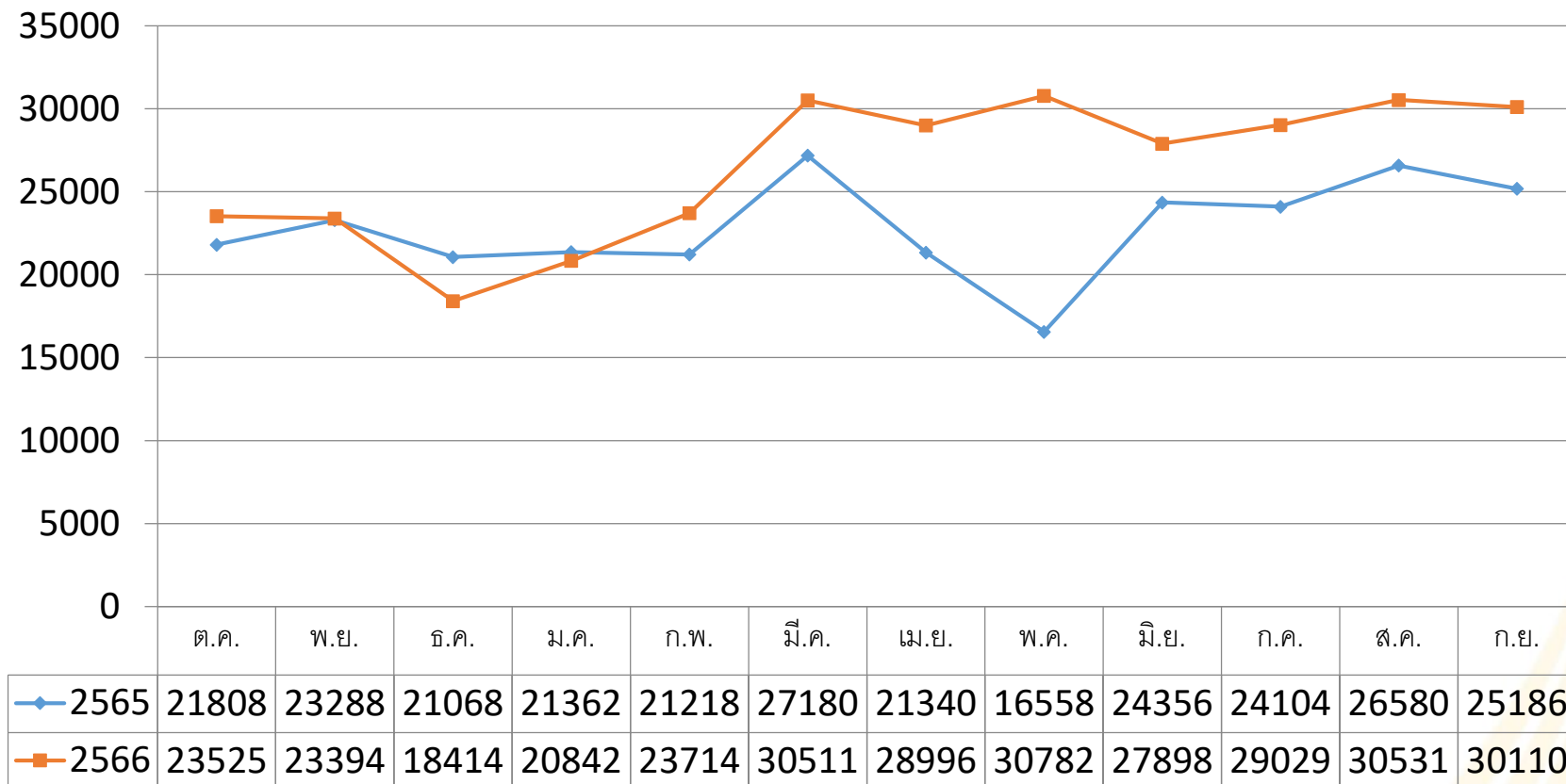


ข้อมูลเปรียบเทียบการใช้ไฟฟ้า ปีงบประมาณ 2565 และ 2566 (เดือนตุลาคม - กันยายน)

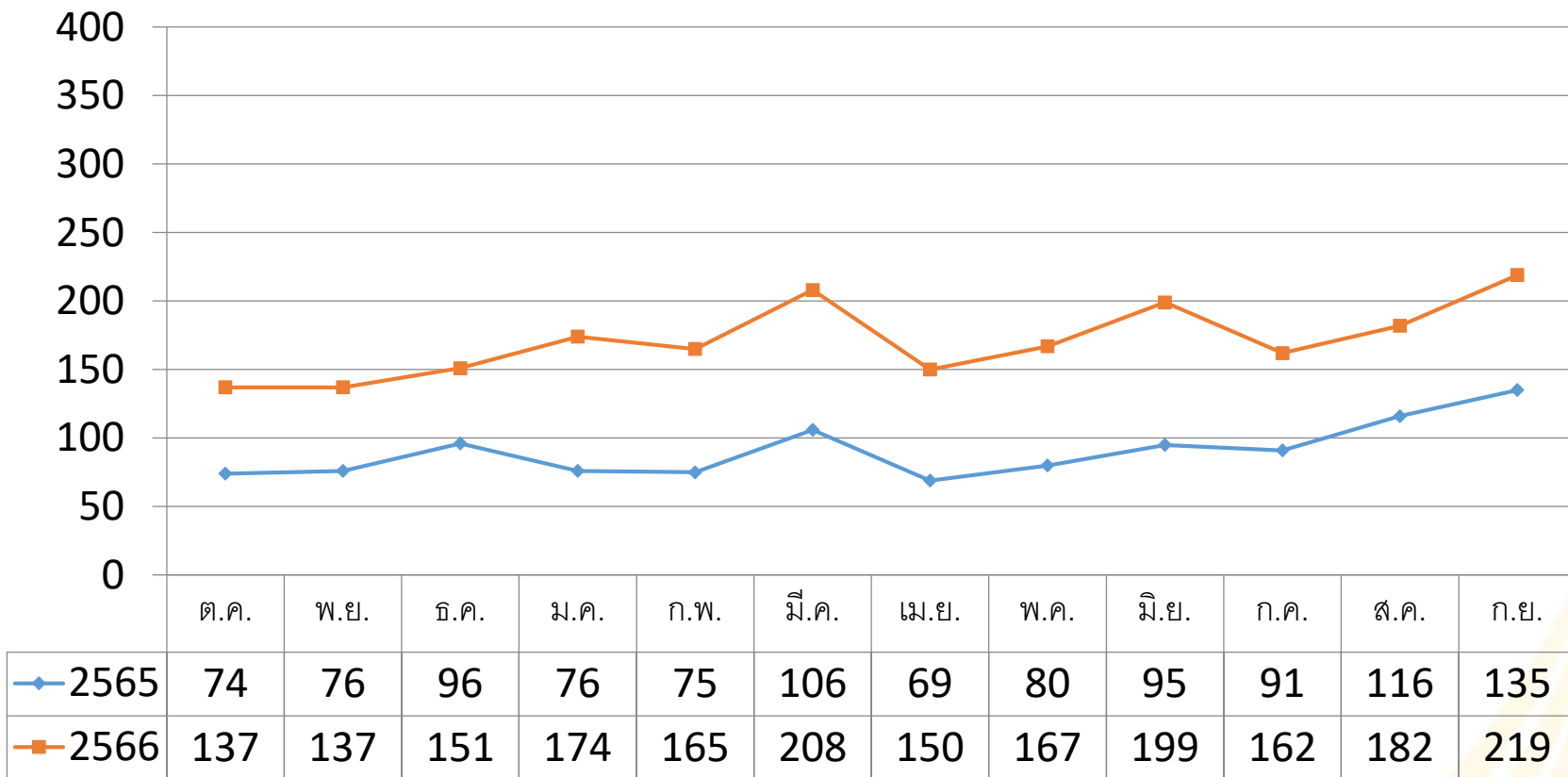


ปี 2565 ใช้ไป 274,048 หน่วย (kwh)

ปี 2566 ใช้ไป 317,746 หน่วย (kwh)

- เป้าหมายปี 2566 ไม่เพิ่มขึ้นจากปีที่ผ่านมา (ปี 2565 ใช้ไป 274,048)
- ผลการใช้เพิ่มขึ้น 43,698 หน่วย (kwh) คิดเป็น 15.9 %
ไม่เป็นตามเป้าหมาย (ปี 2565 มีการปฏิบัติงานแบบ WFH)

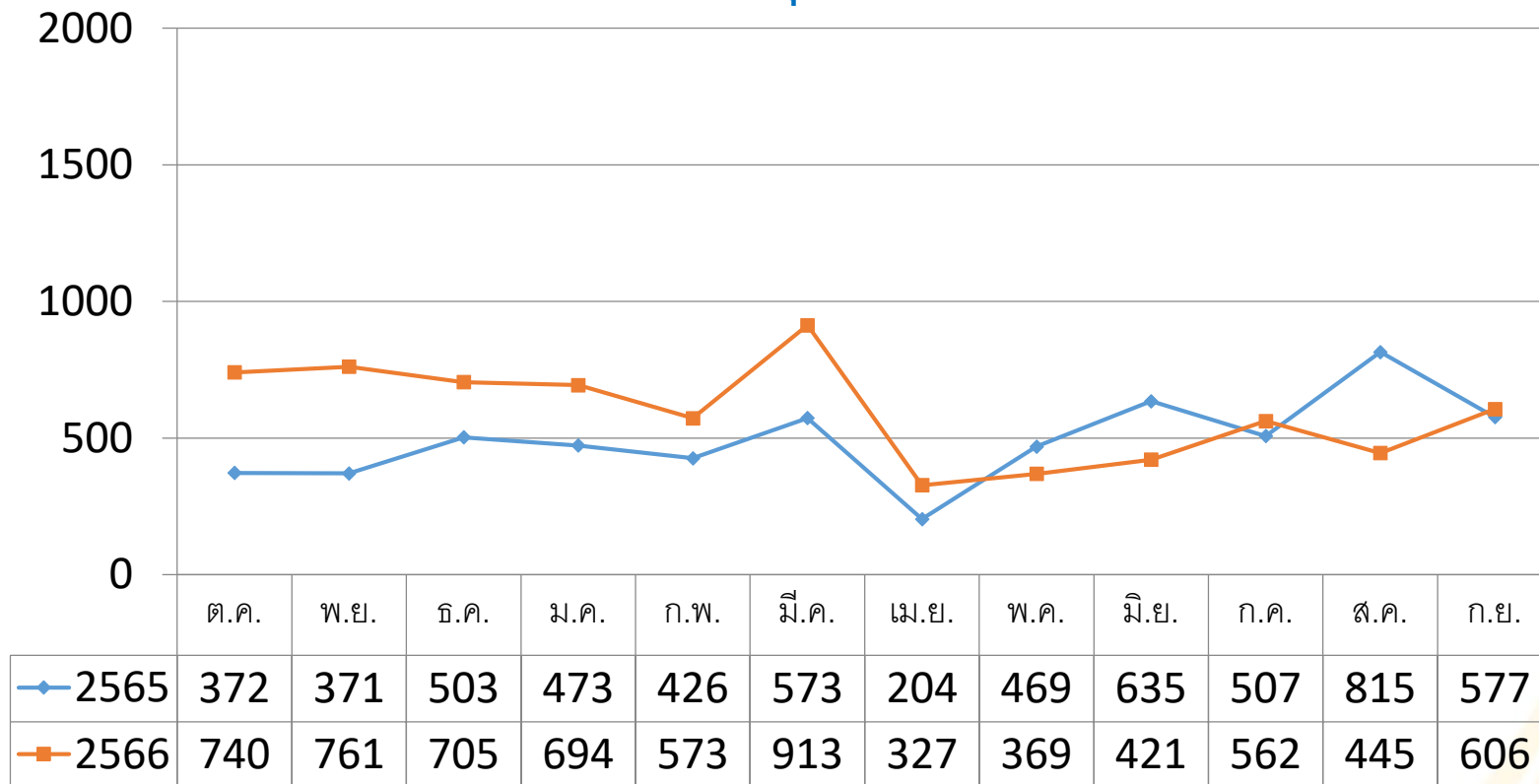
ข้อมูลเปรียบเทียบการใช้น้ำประปา ปีงบประมาณ 2565 และ 2566 (เดือนตุลาคม-กันยายน)



ปี 2565 ใช้ไป 1,089 หน่วย (ลบ.ม)
ปี 2566 ใช้ไป 2,051 หน่วย (ลบ.ม)

- เป้าหมายปี 2565 ไม่เพิ่มขึ้นจากปีที่ผ่านมา (ปี 2565 ใช้ไป 1,089)
- ผลการใช้เพิ่มขึ้น 962 หน่วย คิดเป็น 88.34%
- ไม่เป็นตามเป้าหมาย (ปี 2565 มีการปฏิบัติงานแบบ WFH)

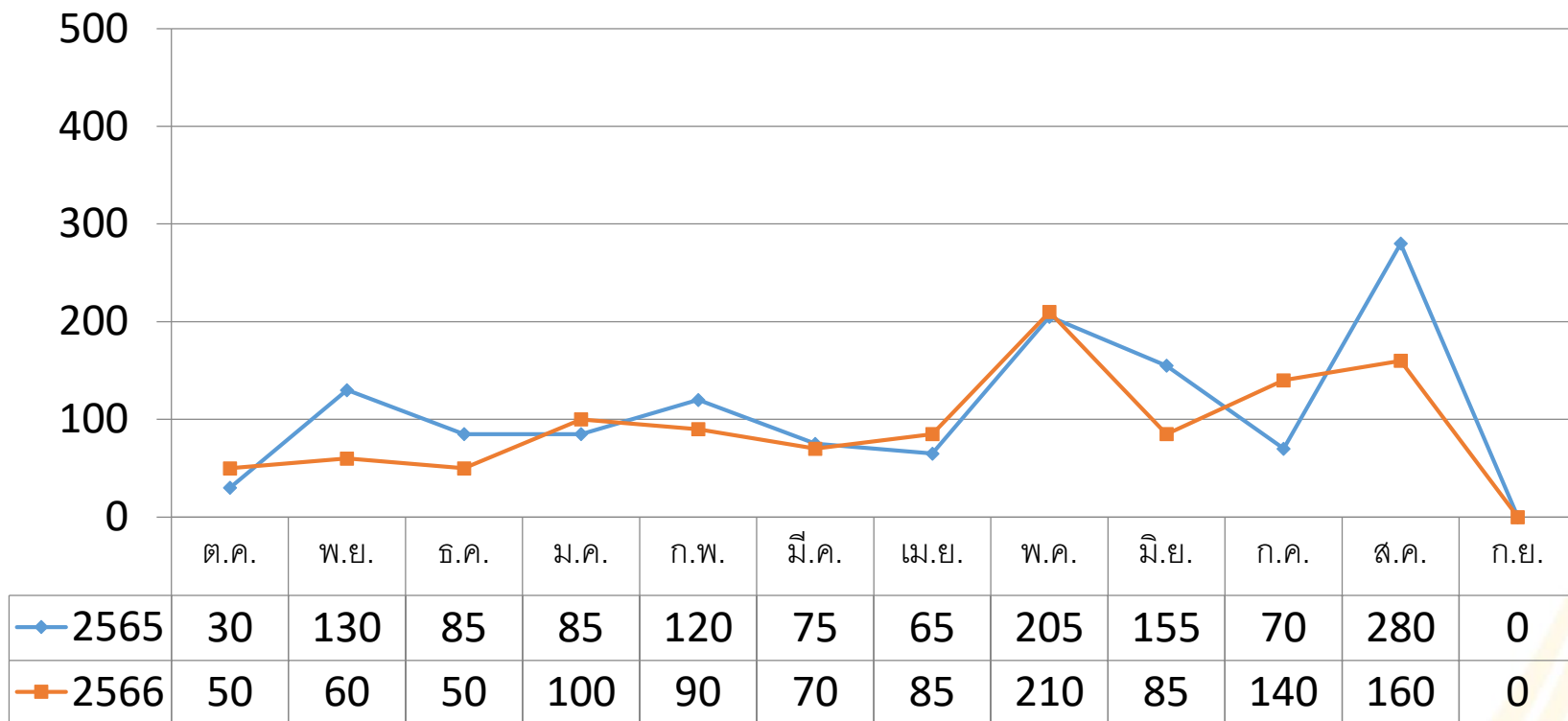
ข้อมูลเปรียบเทียบการใช้น้ำมันเชื้อเพลิง ปีงบประมาณ 2565 และ 2566 (เดือนตุลาคม-กันยายน)



ปี 2565 ใช้ไป 5,923.56 หน่วย (ลิตร)
ปี 2566 ใช้ไป 7,116.07 หน่วย (ลิตร)

- เป้าหมายปี 2565 ไม่เพิ่มขึ้นจากปีที่ผ่านมา (ปี 2565 ใช้ไป 5,923.56)
- ผลการใช้เพิ่มขึ้น 1,192.51 หน่วย (ลิตร) คิดเป็น 20.13%
- ไม่เป็นตามเป้าหมาย (ปี 2565 มีการปฏิบัติงานแบบ WFH)

ข้อมูลเปรียบเทียบการใช้กระดาษ A4 ปีงบประมาณ 2565 และ 2566 (เดือนตุลาคม-กันยายน)



ปี 2565 ใช้ไป 1,300 หน่วย (รีม)
ปี 2566 ใช้ไป 1,100 หน่วย (รีม)

- เป้าหมายปี 2562 ไม่เพิ่มขึ้นจากปีที่ผ่านมา (ปี 2565 ใช้ไป 1,300 รีม)
- ผลการใช้ลดลง 200 รีม คิดเป็น 15.39%
เป็นไปตามเป้าหมาย