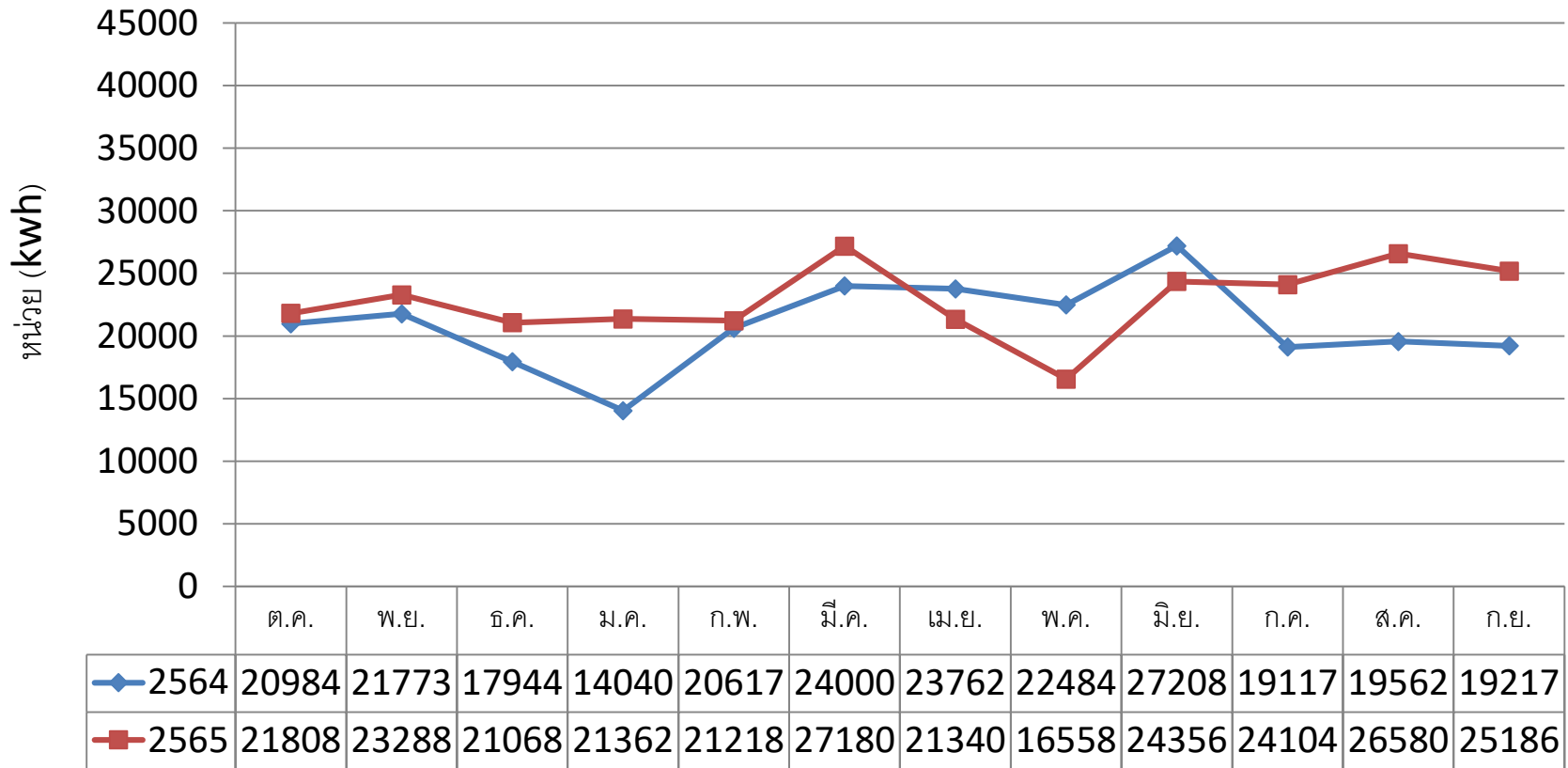


ข้อมูลเปรียบเทียบการใช้ไฟฟ้า ปีงบประมาณ 2564 และ 2565 (เดือนตุลาคม - กันยายน)

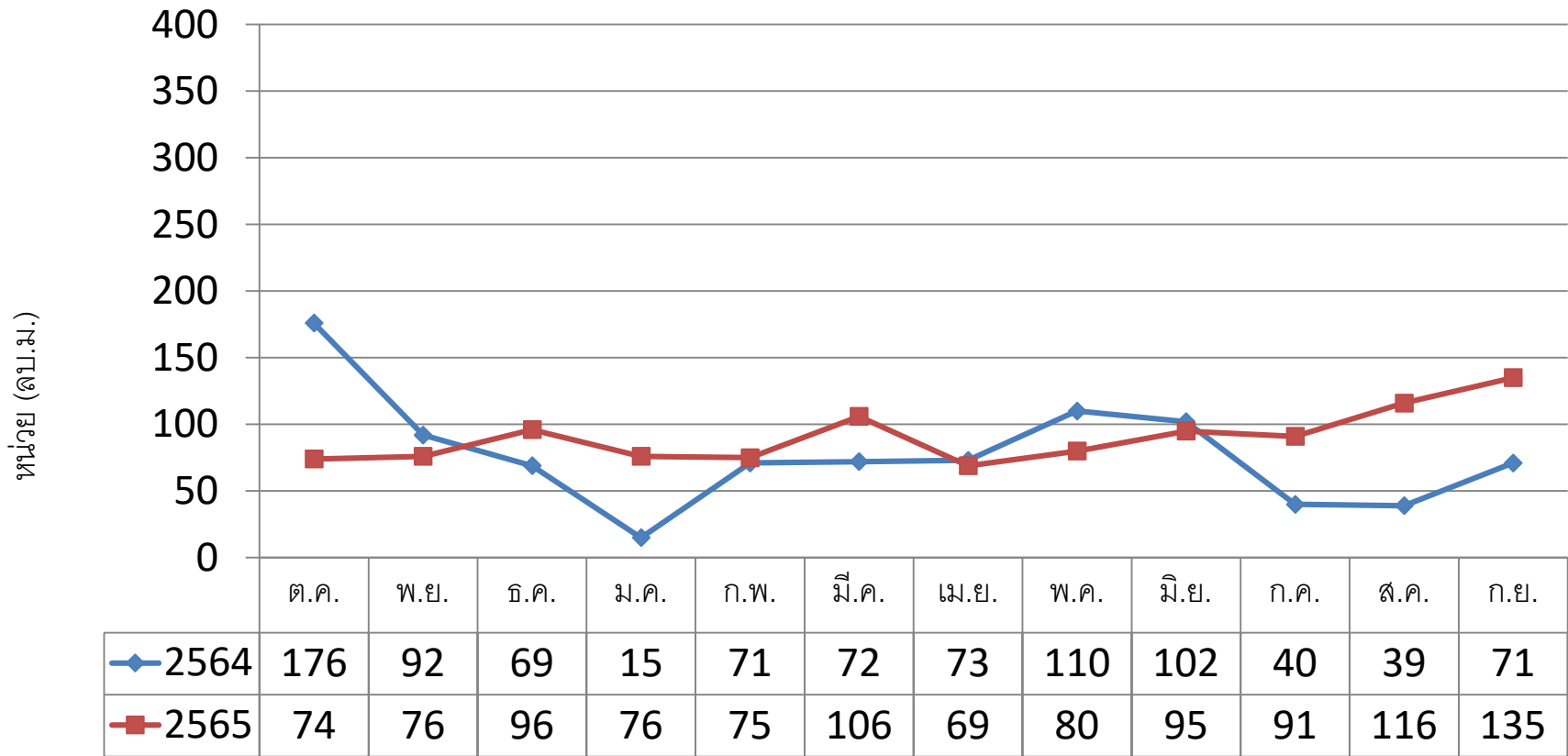


ปี 2564 ใช้ไป 250708 หน่วย (kwh)

ปี 2565 ใช้ไป 274048 หน่วย (kwh)

- เป้าหมายปี 2565 ไม่เพิ่มขึ้นจากปีที่ผ่านมา (ปี 2564 ใช้ไป 250708 หน่วย)
- ผลการใช้เพิ่มขึ้น 23340 หน่วย (kwh) คิดเป็น 9.31 %
- ไม่เป็นตามเป้าหมาย

ข้อมูลเปรียบเทียบการใช้น้ำประปา ปีงบประมาณ 2564 และ 2565 (เดือนตุลาคม-กันยายน)

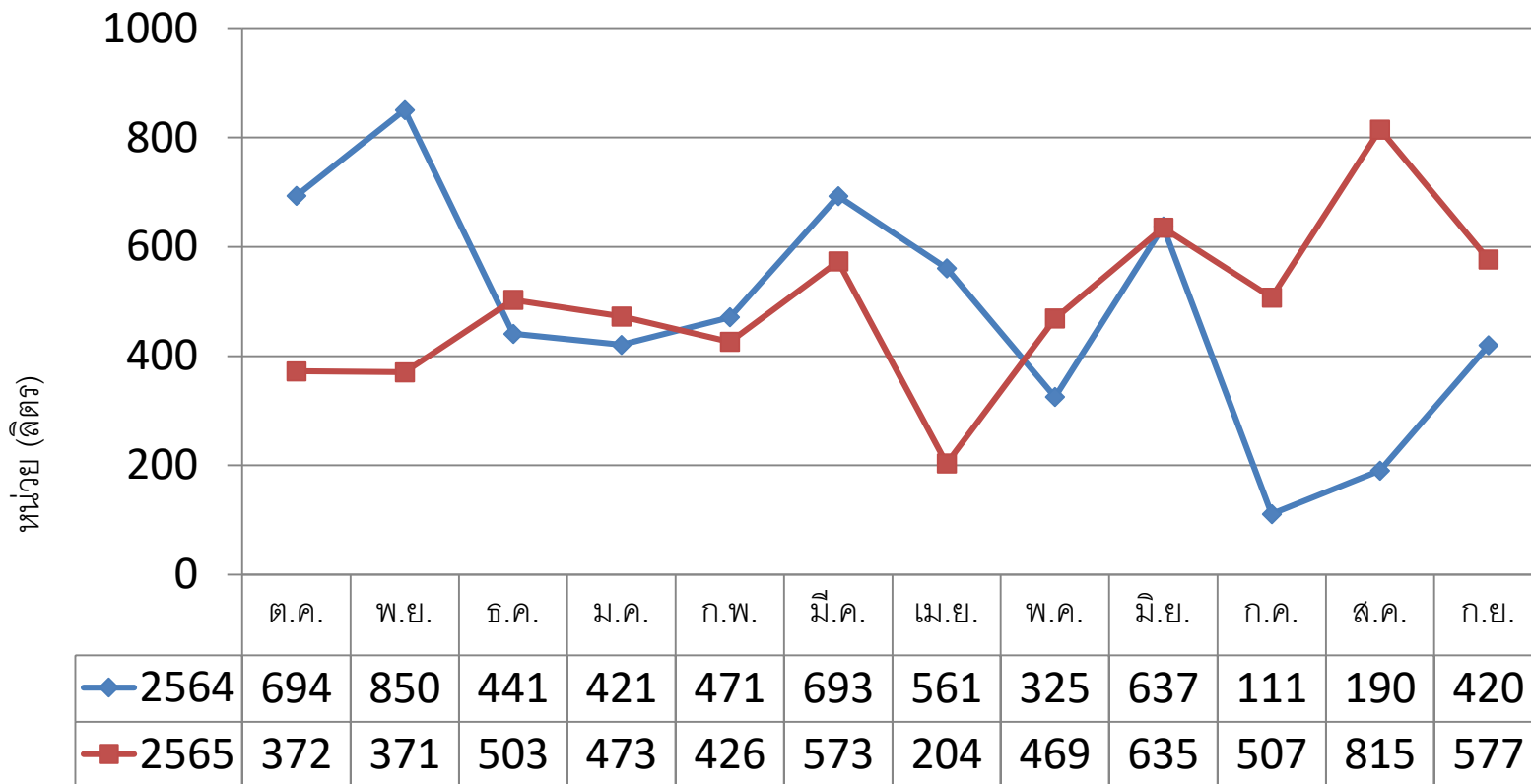


ปี 2564 ใช้ไป 930 หน่วย (ลบ.ม)

ปี 2565 ใช้ไป 1089 หน่วย (ลบ.ม)

- เป้าหมายปี 2565 ไม่เพิ่มขึ้นจากปีที่ผ่านมา (ปี 2564 ใช้ไป 930 หน่วย)
- ผลการใช้เพิ่มขึ้น 159 หน่วย คิดเป็น 17.10%
- ไม่เป็นไปตามเป้าหมาย

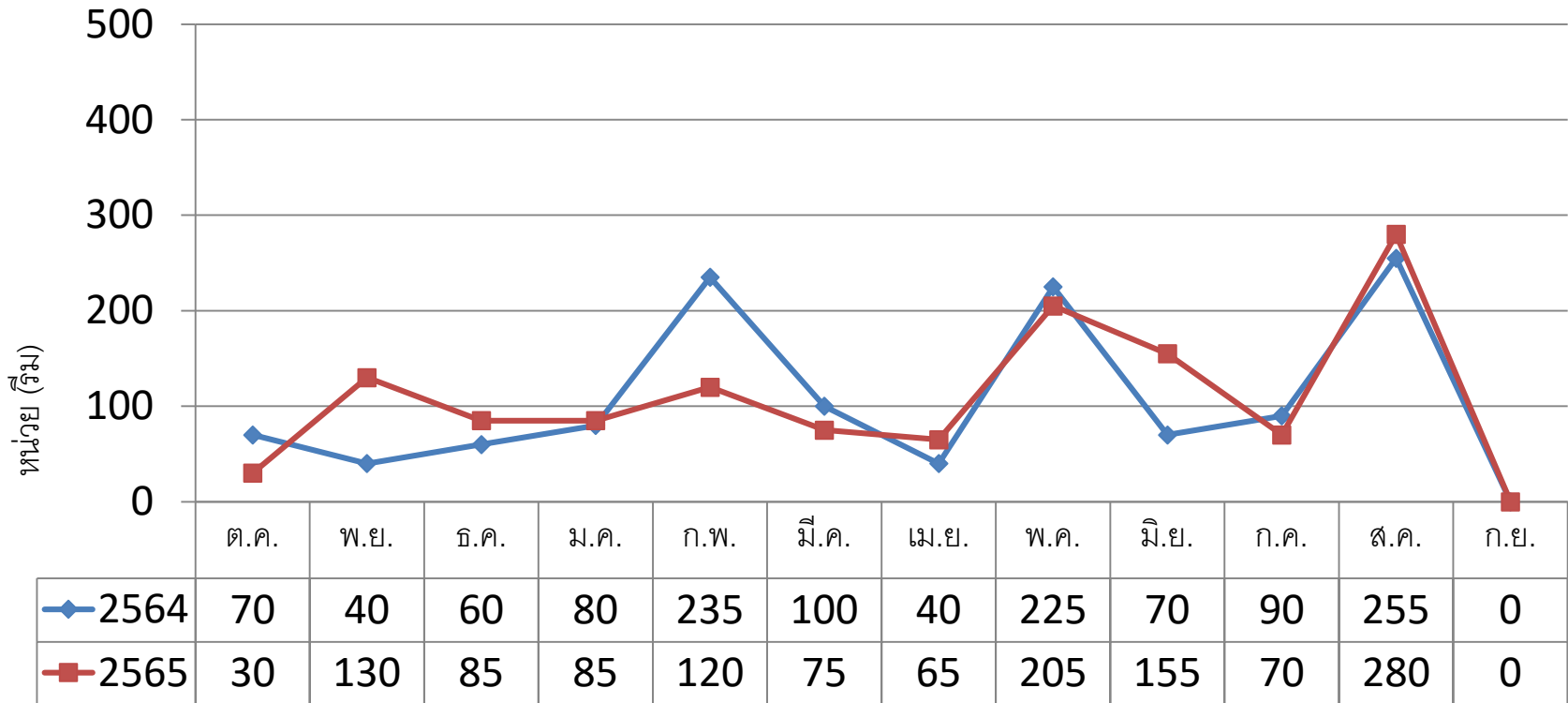
ข้อมูลเปรียบเทียบการใช้น้ำมันเชื้อเพลิง ปีงบประมาณ 2564 และ 2565 (เดือนตุลาคม-กันยายน)



ปี 2564 ใช้ไป 5814.06 หน่วย (ลิตร)
ปี 2565 ใช้ไป 5923.56 หน่วย (ลิตร)

- เป้าหมายปี 2565 ไม่เพิ่มขึ้นจากปีที่ผ่านมา (ปี 2564 ใช้ไป 5814.06 ลิตร)
- ผลการใช้เพิ่มขึ้น 109.50 หน่วย (ลิตร) คิดเป็น 1.88 %
ไม่เป็นไปตามเป้าหมาย

ข้อมูลเปรียบเทียบการใช้กระดาษ A4 ปีงบประมาณ 2564 และ 2565 (เดือนตุลาคม-กันยายน)



ปี 2564 ใช้ไป 1265 หน่วย (รีม)
ปี 2565 ใช้ไป 1300 หน่วย (รีม)

- เป้าหมายปี 2565 ไม่เพิ่มขึ้นจากปีที่ผ่านมา (ปี 2564 ใช้ไป 1265 รีม)
- ผลการใช้เพิ่มขึ้น 35 รีม คิดเป็น 2.77 %
- ไม่เป็นไปตามเป้าหมาย