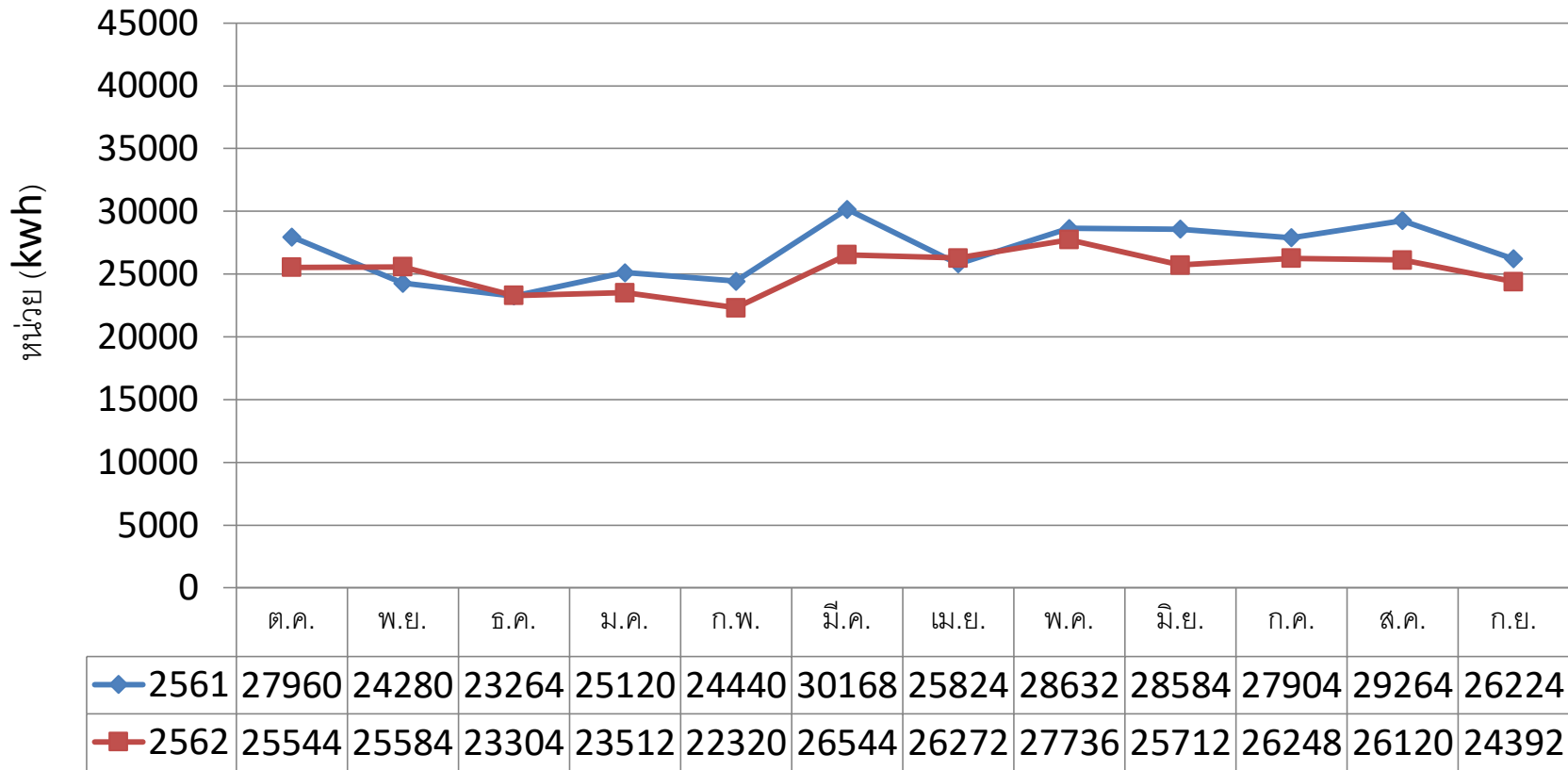


ข้อมูลเปรียบเทียบการใช้ไฟฟ้า ปีงบประมาณ 2561 และ 2562 (เดือนตุลาคม - กันยายน)

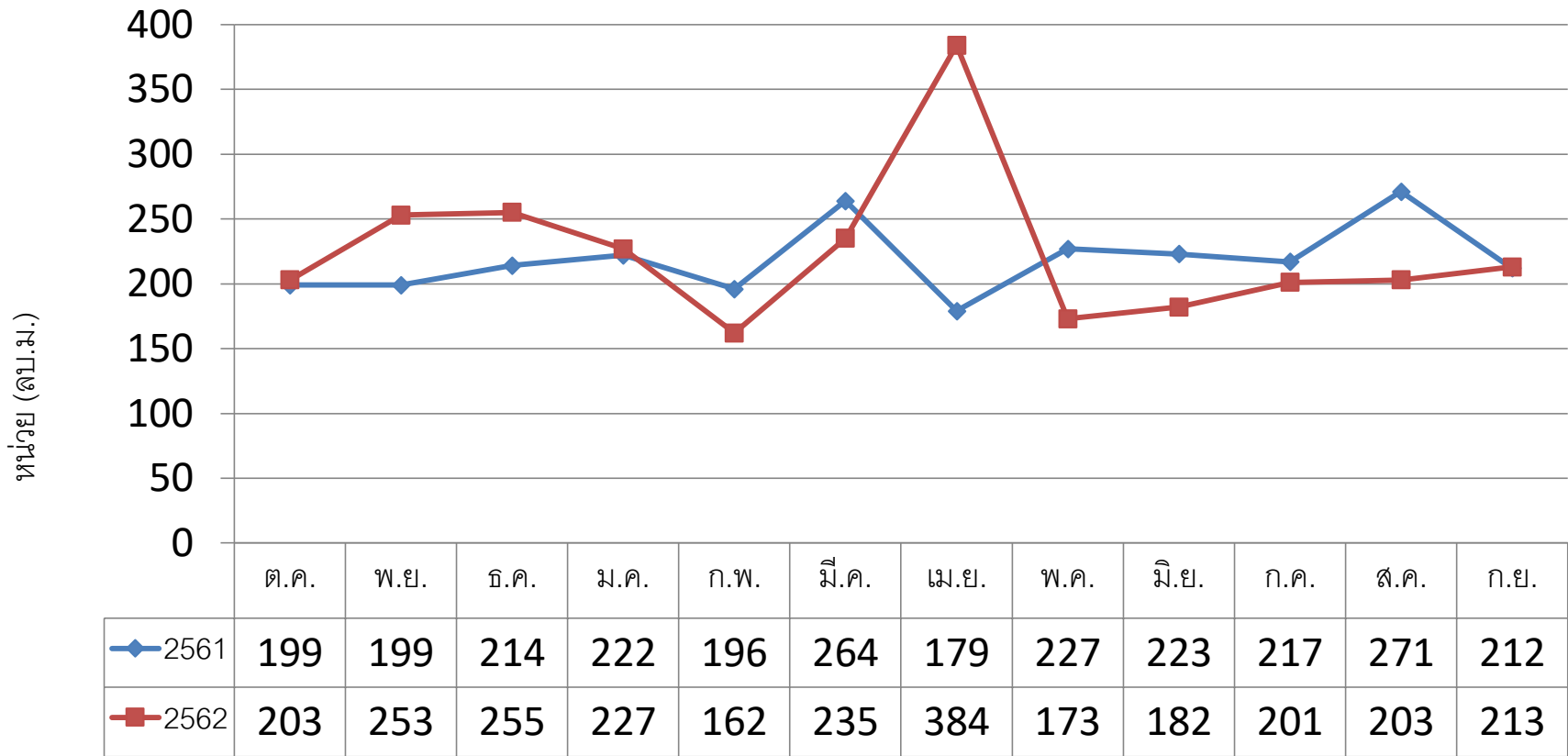


ปี 2561 ใช้ไป 321664 หน่วย (kwh)

ปี 2562 ใช้ไป 303288 หน่วย (kwh)

- เป้าหมายปี 2562 ไม่เพิ่มขึ้นจากปีที่ผ่านมา (ปี 2561 ใช้ไป 321,664)
- ผลการใช้ลดลง 18,376 หน่วย (kwh) คิดเป็น 5.72 %
เป็นตามเป้าหมาย

ข้อมูลเปรียบเทียบการใช้น้ำประปา ปีงบประมาณ 2561 และ 2562 (เดือนตุลาคม-กันยายน)



ปี 2561 ใช้ไป 2623 หน่วย (ลบ.ม)

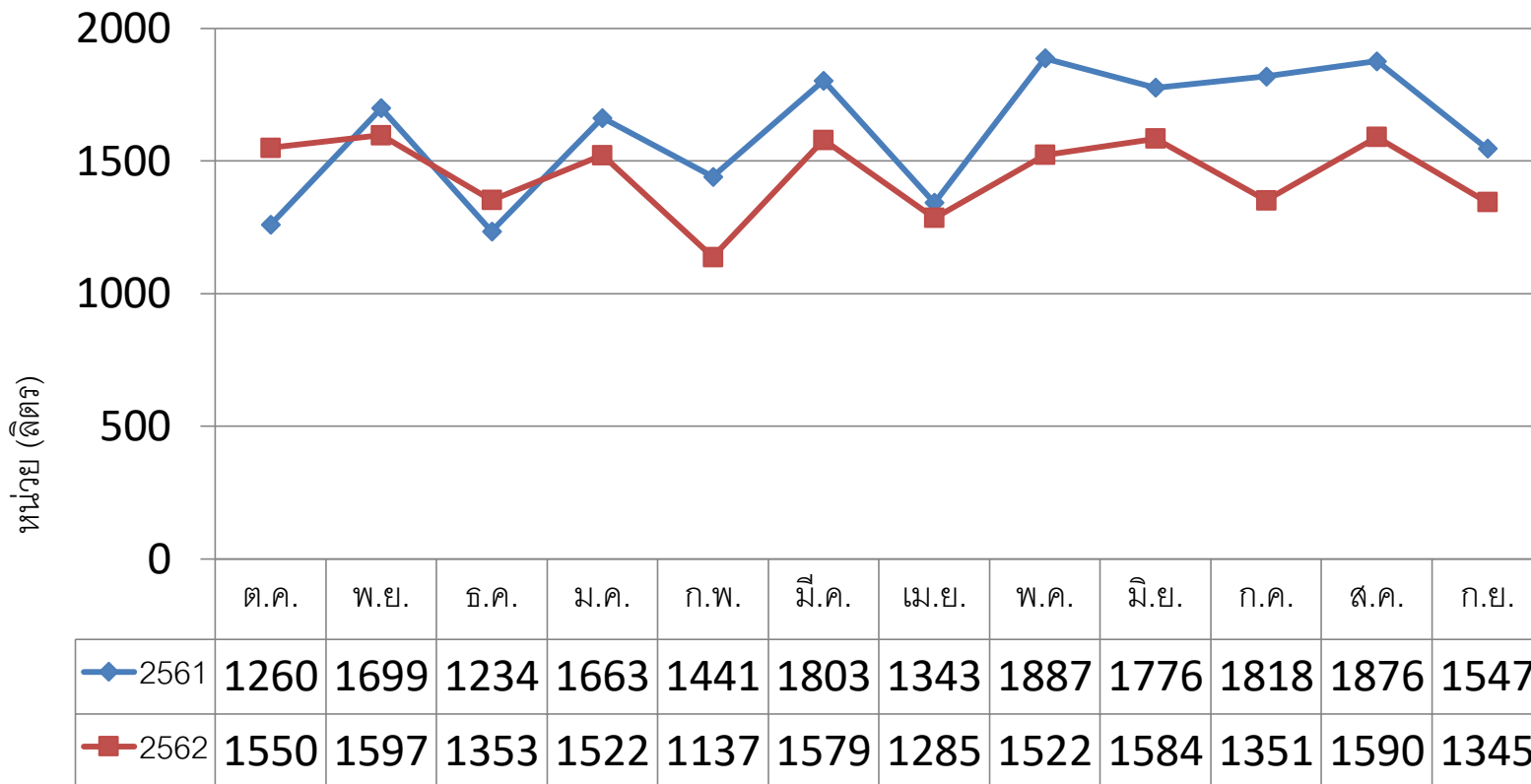
ปี 2562 ใช้ไป 2691 หน่วย (ลบ.ม)

- เป้าหมายปี 2562 ไม่เพิ่มขึ้นจากปีที่ผ่านมา (ปี 2561 ใช้ไป 2,623)

- ผลการใช้เพิ่มขึ้น 68 หน่วย คิดเป็น 2.59%

ไม่เป็นไปตามเป้าหมาย

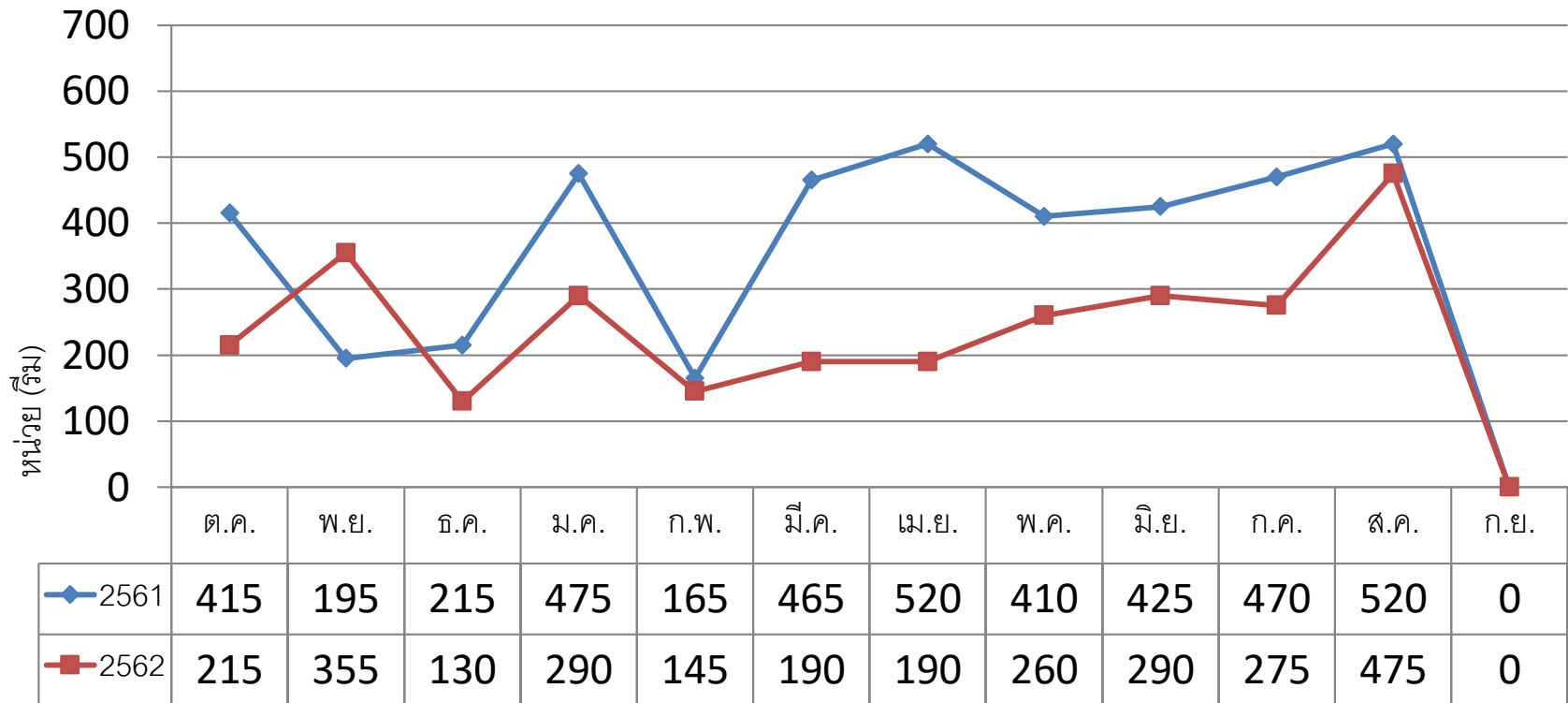
ข้อมูลเปรียบเทียบการใช้น้ำมันเชื้อเพลิง ปีงบประมาณ 2561 และ 2562 (เดือนตุลาคม-กันยายน)



ปี 2561 ใช้ไป 19,345.40 หน่วย (ลิตร)
ปี 2562 ใช้ไป 17,414.84 หน่วย (ลิตร)

- เป้าหมายปี 2562 ไม่เพิ่มขึ้นจากปีที่ผ่านมา (ปี 2561 ใช้ไป 19,345.40)
- ผลการใช้ลดลง 1,930.56 หน่วย (ลิตร) คิดเป็น 9.98 %
เป็นไปตามเป้าหมาย

ข้อมูลเปรียบเทียบการใช้กระดาษ A4 ปีงบประมาณ 2561 และ 2562 (เดือนตุลาคม-กันยายน)



ปี 2561 ใช้ไป 4,275 หน่วย (รีม)
ปี 2562 ใช้ไป 2,815 หน่วย (รีม)

- เป้าหมายปี 2562 ไม่เพิ่มขึ้นจากปีที่ผ่านมา (ปี 2561 ใช้ไป 4,275 รีม)
- ผลการใช้ลดลง 1,460 รีม คิดเป็น 34.16%
เป็นไปตามเป้าหมาย