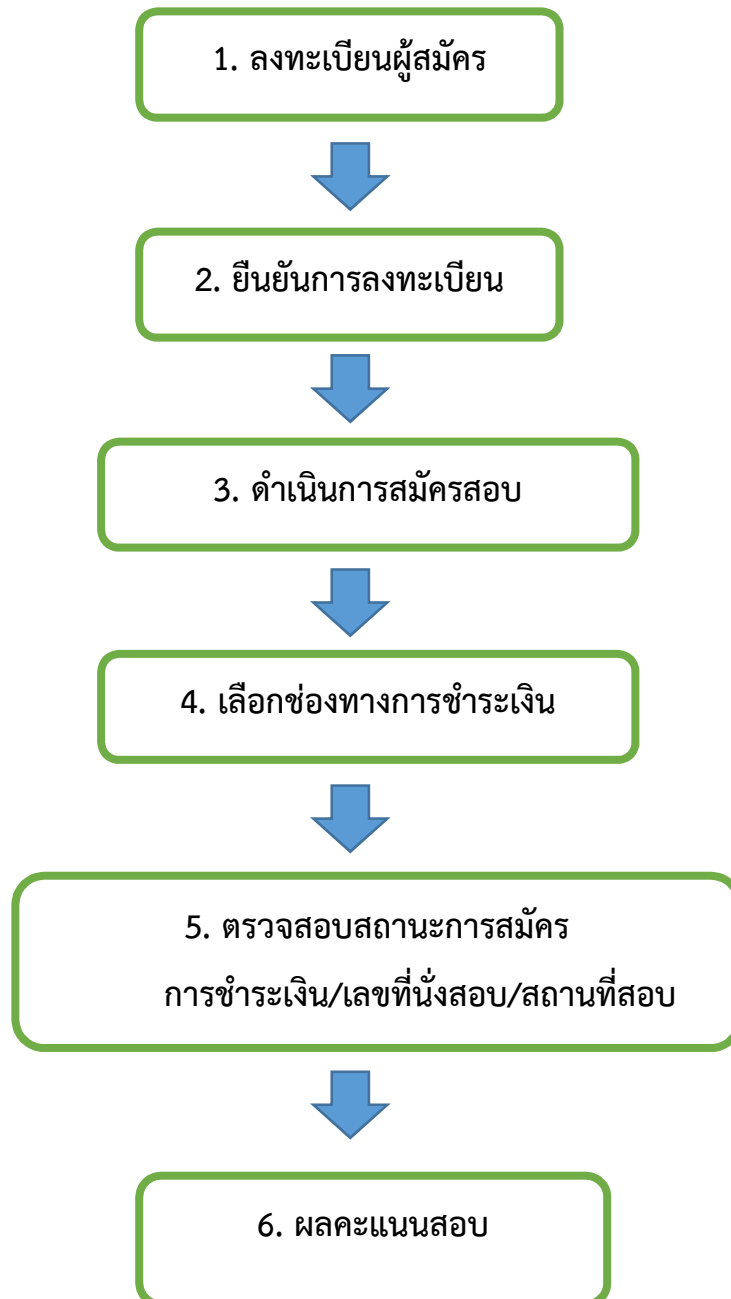


คู่มือสำหรับนักศึกษาและบุคคลทั่วไปในการสมัครสอบภาษาอังกฤษ

MU GRAD Plus / MU GRAD TEST/ WRITING SECTION/ SPEAKING SECTION

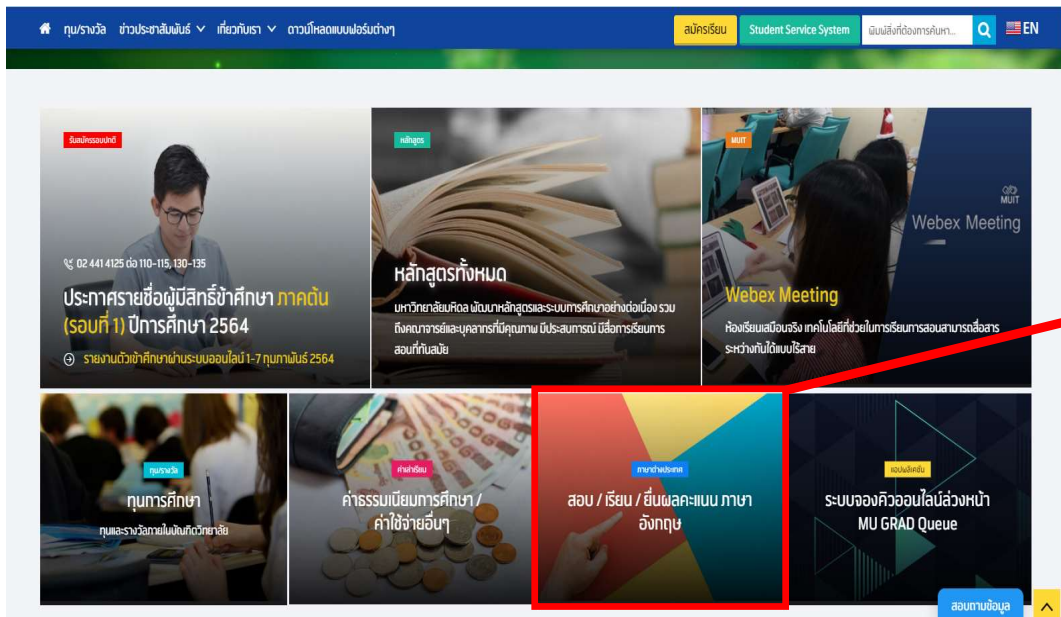
ขั้นตอนการลงทะเบียนสมัครสอบภาษาอังกฤษ



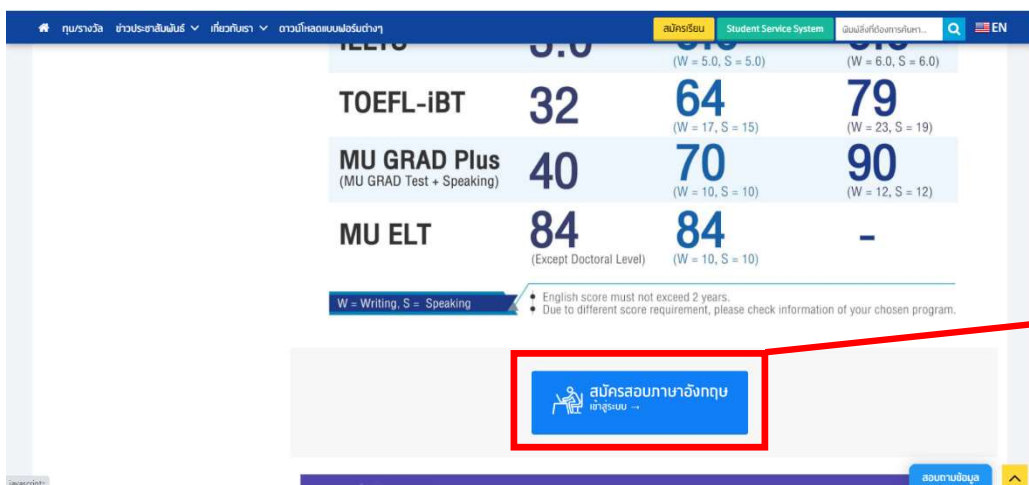
1. ลงทะเบียนผู้สมัคร

1.1 เข้าเว็บไซต์ <https://graduate.mahidol.ac.th>

1.2 เลือกเมนู “ สอบ / เรียน / ยื่นผลคะแนนภาษาอังกฤษ ”



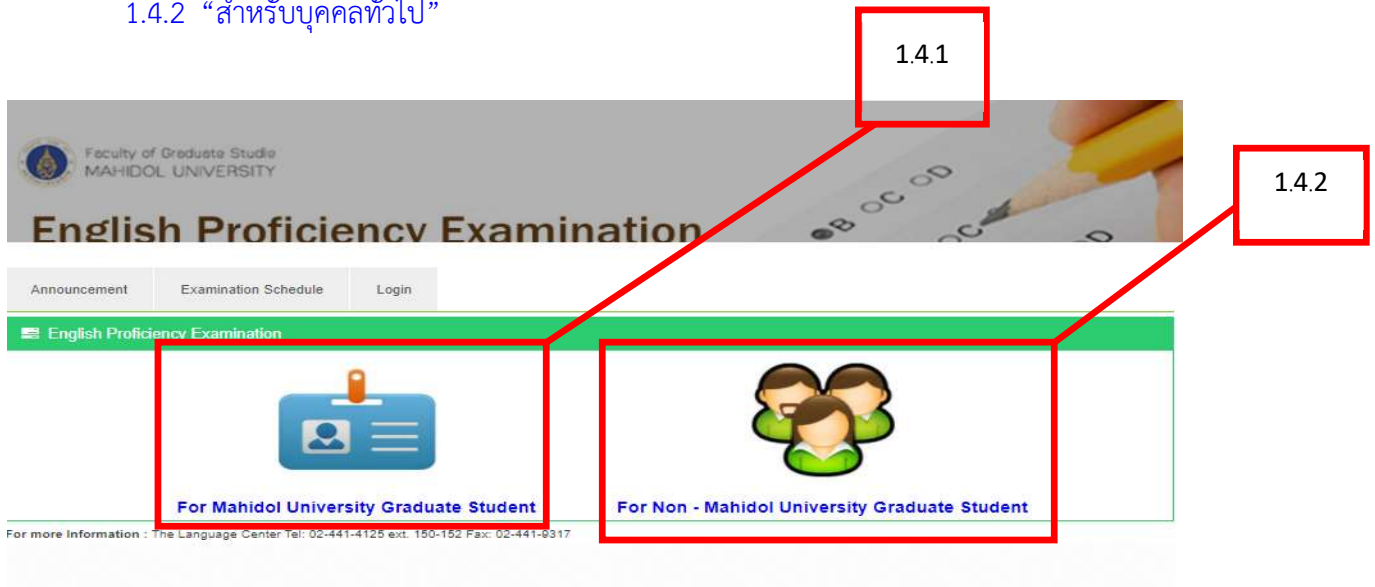
1.3 เลือกเมนู “สมัครสอบภาษาอังกฤษ” เพื่อเข้าสู่ระบบสมัครสอบภาษาอังกฤษ



1.4 เลือกประเภทของผู้สมัครสอบ ได้แก่

1.4.1 “สำหรับนักศึกษาระดับบัณฑิตศึกษา” สำหรับนักศึกษาระดับบัณฑิตศึกษาที่มีสถานะกำลังศึกษาอยู่ทุก คณะ/สถาบัน/วิทยาลัย ม.มหิดล (ยกเว้นนักศึกษาวิทยาลัยการจัดการ ม.มหิดล ให้เลือกประเภท สำหรับบุคคลทั่วไป)

1.4.2 “สำหรับบุคคลทั่วไป”

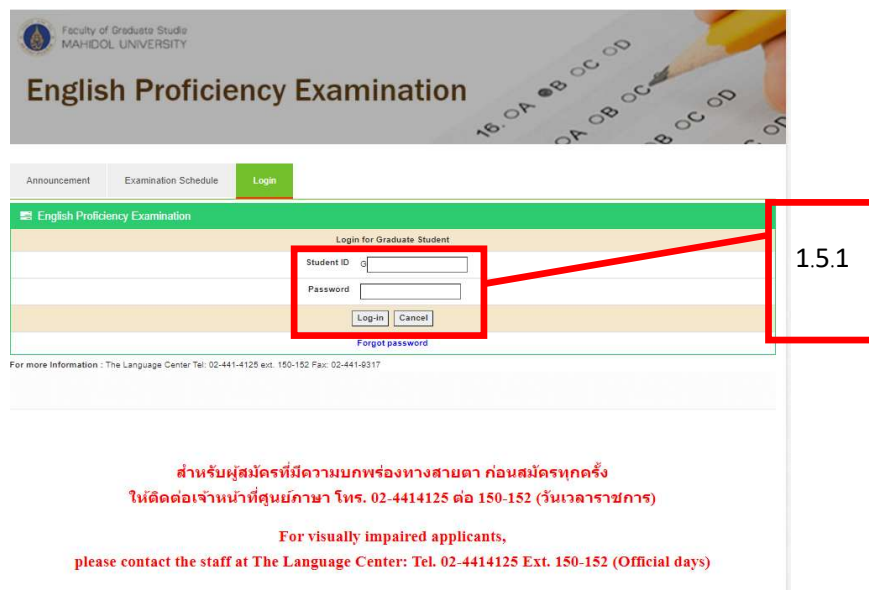


**สำหรับผู้สมัครที่มีความบกพร่องทางสายตา ก่อนสมัครทุกครั้ง
ให้ติดต่อเจ้าหน้าที่ศูนย์ภาษา โทร. 02-4414125 ต่อ 150-152 (วันเวลาราชการ)**

**For visually impaired applicants,
please contact the staff at The Language Center: Tel. 02-4414125 Ext. 150-152 (Official days)**

1.5 เลือกประเภท “สำหรับนักศึกษาระดับบัณฑิตศึกษา” จะเข้าสู่หน้าจอ Login for Graduate Student

1.5.1 กรอกข้อมูล “รหัสนักศึกษา” และ “รหัสผ่าน” จากนั้นให้คลิก “Log-in”



1.6 เลือกประเภท “สำหรับบุคคลทั่วไป” จะเข้าสู่หน้าจอ Login for Public Member

1.6.1 สำหรับบุคคลทั่วไปที่สมัครครั้งแรก ให้คลิกเลือก “Register (for first time applications)” เพื่อเข้าสู่หน้าจอ Registration for the English Examination (Please create username and password to access the registration (ข้อ 1.6.1.2))

English Proficiency Examination

Faculty of Graduate Studies
MAHIDOL UNIVERSITY

Announcement Examination Schedule **Login**

English Proficiency Examination

Login for Public Member

Username/email

Password

Log-in Cancel

Register (for first time applicants)
Forgot password

1.6.1

For more Information : The Language Center Tel: 02-441-4125 ext. 150-152 Fax: 02-441-9317

สำหรับผู้สมัครที่มีความบกพร่องทางสายตา ก่อนสมัครทุกครั้ง
ให้ติดต่อเจ้าหน้าที่ศูนย์ภาษา โทร. 02-4414125 ต่อ 150-152 (วันเวลาราชการ)

For visually impaired applicants,
please contact the staff at The Language Center: Tel. 02-4414125 Ext. 150-152 (Official days)

2019 © Faculty of Graduate Studies, Mahidol University. ALL Rights Reserved.

1.6.1.2 กรอกข้อมูล “email” / “รหัสผ่าน” และ “ยืนยันรหัสผ่าน” (ให้กำหนดรหัสผ่านไม่น้อยกว่า 6 ตัวโดยใช้ตัวอักษรภาษาอังกฤษและตัวเลข 0-9) จากนั้นคลิก “OK”

English Proficiency Examination

Faculty of Graduate Studies
MAHIDOL UNIVERSITY

Announcement Examination Schedule My Profile Registration Seat No. View Scores Logout

English Proficiency Examination

Registration for the English Examination
Please create username and password to access the registration

Username/email

Please fill your Contactable e-mail address
Example :
xxxx.xxx@hotmail.com
xxxx.xxx@gmail.com
xxxx.xxx@mahidol.ac.th

For international Students
You must use the same email as you already registered (or will register) for the "Online Admission System" otherwise your English score will NOT be detected.

Password

Please create a password that is unique and easy to remember, use a-z and 0-9 for create and less than 8 characters long.

Confirm Password

OK Cancel

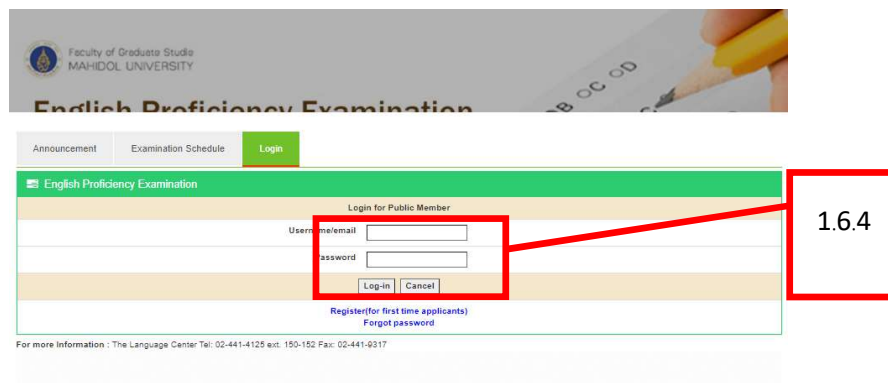
Register (for first time applicants)
Forgot password

For more Information : The Language Center Tel: 02-441-4125 ext. 150-152 Fax: 02-441-9317

1.6.3 หน้าจอจะแจ้งเตือนผู้สมัครสำหรับบุคคลทั่วไปที่สมัครครั้งแรก ให้ไปยืนยันการลงทะเบียนใน email ของผู้สมัคร
คลิก “ตกลง”



1.6.4 สำหรับผู้สมัคร (ประเภทบุคคลทั่วไป) ที่สมัครมากกว่า 1 ครั้ง สามารถคลิก “Log-in” เพื่อเข้าสู่หน้าจอถัดไป

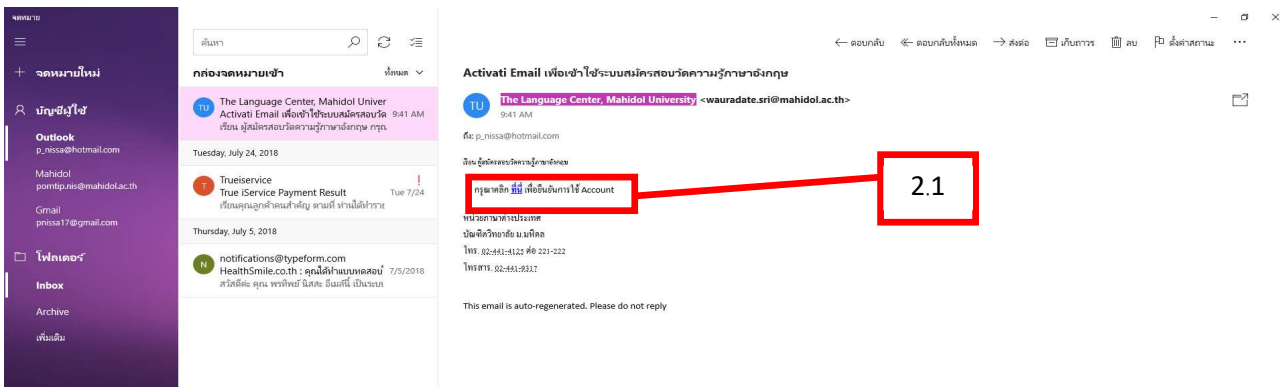


**สำหรับผู้สมัครที่มีความบกพร่องทางสายตา ก่อนสมัครทุกครั้ง
ให้ติดต่อเจ้าหน้าที่ศูนย์ภาษา โทร. 02-4414125 ต่อ 150-152 (วันเวลาราชการ)**

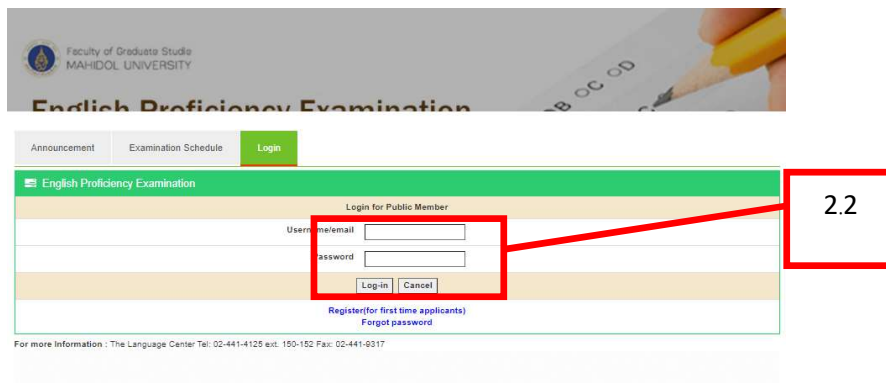
**For visually impaired applicants,
please contact the staff at The Language Center: Tel. 02-4414125 Ext. 150-152 (Official days)**

2. ยืนยันการลงทะเบียน

2.1 สำหรับบุคคลทั่วไปที่สมัครครั้งแรก และผ่านขั้นตอนการกำหนดรหัสผ่านในข้อ 1.6.1.2 แล้วจะได้รับ email จาก The Language Center, Mahidol University เพื่อยืนยันการใช้ Account => คลิก “ที่นี่” เพื่อยืนยันการใช้ Account



2.2 กรอกข้อมูล “email” และ “รหัสผ่าน” จากนั้นคลิก “Log-in” เพื่อเข้าสู่หน้าจอ กรอกประวัติของผู้สมัคร (My Profile)

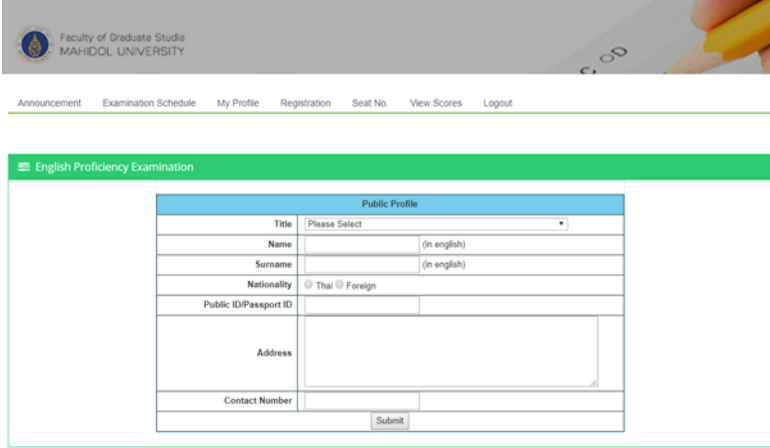


สำหรับผู้สมัครที่มีความบกพร่องทางสายตา ก่อนสมัครทุกครั้ง
ให้ติดต่อเจ้าหน้าที่ศูนย์ภาษา โทร. 02-4414125 ต่อ 150-152 (วันเวลาราชการ)

For visually impaired applicants,
please contact the staff at The Language Center: Tel. 02-4414125 Ext. 150-152 (Official days)

3. ดำเนินการสมัครสอบ

3.1 สำหรับบุคคลทั่วไป ให้กรอกข้อมูลรายละเอียดให้ถูกต้อง (ชื่อ-นามสกุล/สัญชาติ/เลขบัตรประชาชน หรือ Passport ID/ที่อยู่/เบอร์โทรศัพท์) จากนั้นคลิก “Submit” เพื่อเข้าสู่หน้าจอตัดไป

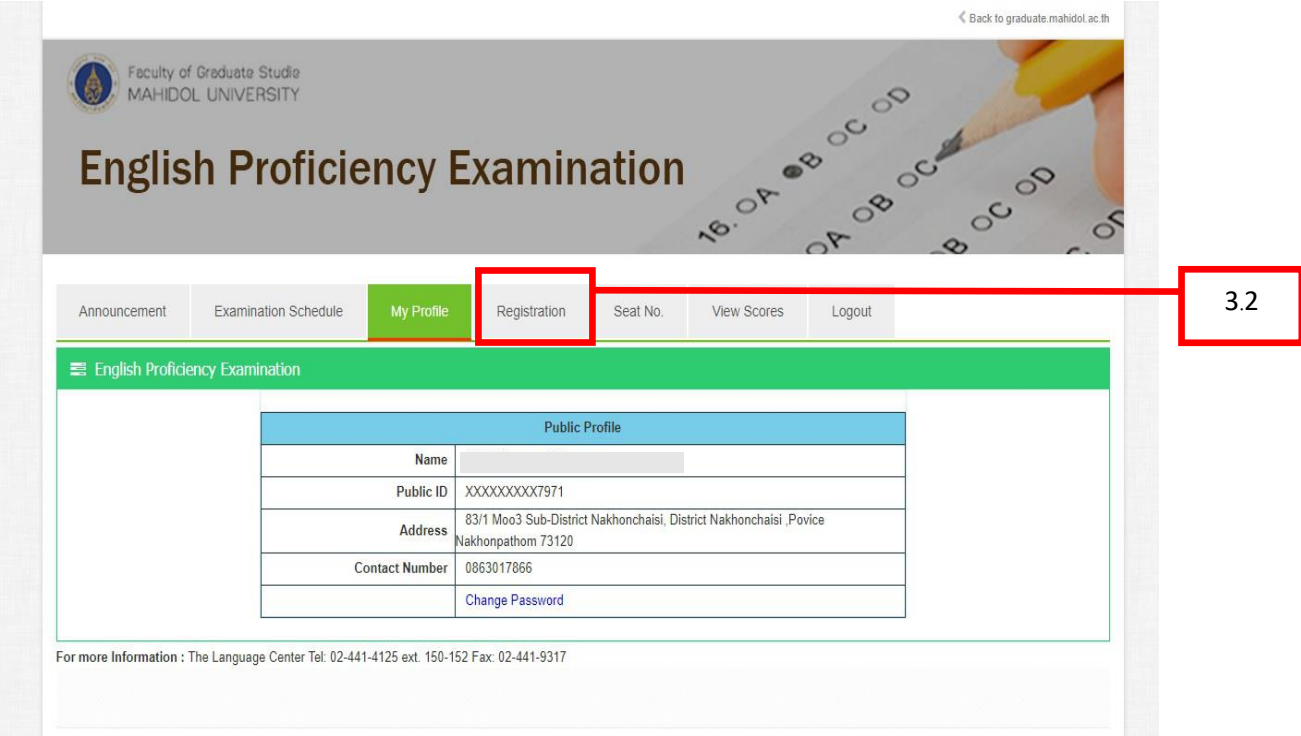


For more Information : The Language Center Tel: 02-441-4125 ext. 221-222 Fax: 02-441-9317

สำหรับผู้สมัครที่มีความบกพร่องทางสายตา ก่อนสมัครทุกครั้ง
โปรดติดต่อเจ้าหน้าที่ศูนย์ภาษา โทร. 02-4414125 ต่อ 150-152 (วันเวลาราชการ)

For visually impaired applicants,
please contact the staff at The Language Center: Tel. 02-4414125 Ext. 150-152 (Official days)

3.2 สำหรับนักศึกษาในระดับบัณฑิตศึกษาประวัติของผู้สมัครจะปรากฏให้เห็นอัตโนมัติ โดยไม่ต้องกรอกประวัติ ให้ นักศึกษาและบุคคลทั่วไปเลือกคลิกเมนู “Registration” เพื่อเลือกประเภทการสมัครสอบ



Back to graduate.mahidol.ac.th

Faculty of Graduate Studie
MAHIDOL UNIVERSITY

English Proficiency Examination

Announcement Examination Schedule **My Profile** **Registration** Seat No. View Scores Logout

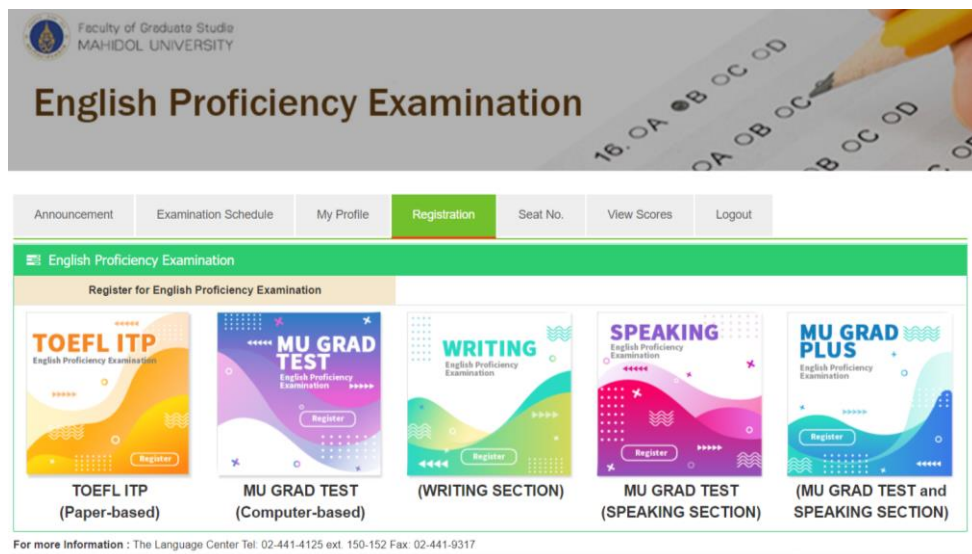
English Proficiency Examination

Public Profile	
Name	
Public ID	XXXXXXXX7971
Address	83/1 Moo3 Sub-District Nakhonchaisi, District Nakhonchaisi, Povice Nakhonpathom 73120
Contact Number	0863017866
	Change Password

For more Information : The Language Center Tel: 02-441-4125 ext. 150-152 Fax: 02-441-9317

3.2

3.3 เลือกประเภทการสอบภาษาอังกฤษ




3.4 เมื่อเลือกประเภทการสอบแล้วจะปรากฏหน้าจอตารางการสอบ ให้ผู้สมัครเลือกวันและเวลาสอบตามที่ต้องการสมัครสอบ จากนั้นคลิก “Register”

- สถานะ “ Register ” หมายถึง ผู้สมัครสามารถคลิกลงทะเบียนสมัครสอบได้
- สถานะ “ Full application ” หมายถึง มีจำนวนผู้สมัครสอบครบตามที่กำหนด
- สถานะ “ Closed ” หมายถึง หมดเขตรับสมัครสอบในรอบดังกล่าวแล้ว

Year	Session	Registration Period	Last day of Payment	Test Date	Status	Location	Announce Date of Result
2564	104	8 March 2021 - 25 April 2021	Please pay by the due date in your invoice	30 April 2021 1:00 p.m. - 4:00 p.m.	Register Click	Salaya	7 May 2021
2564	103	8 March 2021 - 21 April 2021	Please pay by the due date in your invoice	29 April 2021 1:00 p.m. - 4:00 p.m.	Register Click	Salaya	6 May 2021
2564	102	8 March 2021 - 21 April 2021	Please pay by the due date in your invoice	28 April 2021 1:00 p.m. - 4:00 p.m.	Register Click	Salaya	5 May 2021
2564	101	8 March 2021 - 21 April 2021	Please pay by the due date in your invoice	27 April 2021 1:00 p.m. - 4:00 p.m.	Register Click	Salaya	4 May 2021
2564	100	8 March 2021 - 20 April 2021	Please pay by the due date in your invoice	25 April 2021 1:00 p.m. - 4:00 p.m.	Register Click	Salaya	2 May 2021
2564	99	8 March 2021 - 18 April 2021	Please pay by the due date in your invoice	24 April 2021 1:00 p.m. - 4:00 p.m.	Register Click	Salaya	1 May 2021
2564	98	8 March 2021 - 18 April 2021	Please pay by the due date in your invoice	24 April 2021 9:00 a.m. - 12:00 p.m.	Register Click	Salaya	1 May 2021
2564	97	8 March 2021 - 7 April 2021	Please pay by the due date in your invoice	23 April 2021 1:00 p.m. - 4:00 p.m.	Register Click	Salaya	30 April 2021
2564	96	8 March 2021 - 7 April 2021	Please pay by the due date in your invoice	22 April 2021 1:00 p.m. - 4:00 p.m.	Register Click	Salaya	29 April 2021
2564	95	8 March 2021 - 7 April 2021	Please pay by the due date in your invoice	21 April 2021 1:00 p.m. - 4:00 p.m.	Register Click	Salaya	28 April 2021
2564	94	8 March 2021 - 7 April 2021	Please pay by the due date in your invoice	20 April 2021 1:00 p.m. - 4:00 p.m.	Register Click	Salaya	27 April 2021
2564	93	8 March 2021 - 7 April 2021	Please pay by the due date in your invoice	19 April 2021 1:00 p.m. - 4:00 p.m.	Register Click	Salaya	25 April 2021
2564	92	8 March 2021 - 7 April 2021	Please pay by the due date in your invoice	17 April 2021 1:00 p.m. - 4:00 p.m.	Register Click	Salaya	24 April 2021
2564	91	8 March 2021 - 7 April 2021	Please pay by the due date in your invoice	17 April 2021 9:00 a.m. - 12:00 p.m.	Register Click	Salaya	24 April 2021
2564	90	8 March 2021 - 7 April 2021	Please pay by the due date in your invoice	16 April 2021 1:00 p.m. - 4:00 p.m.	Register Click	Salaya	23 April 2021
2564	89	8 March 2021 - 6 April 2021	Please pay by the due date in your invoice	11 April 2021 1:00 p.m. - 4:00 p.m.	Register Click	Salaya	18 April 2021
2564	88	8 March 2021 - 6 April 2021	Please pay by the due date in your invoice	10 April 2021 1:00 p.m. - 4:00 p.m.	Register Click	Salaya	18 April 2021

3.4

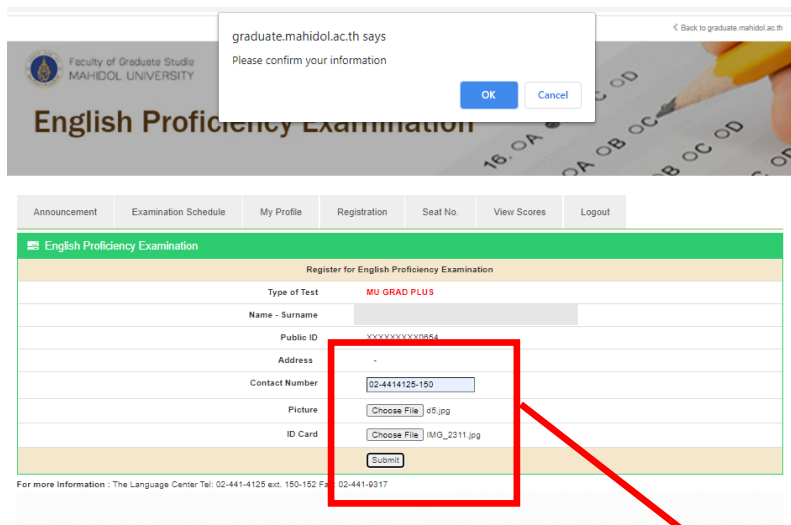
3.5 เมื่อคลิก “Register” จะปรากฏหน้าจอให้นักศึกษาอ่าน ประกาศข้อปฏิบัติสำหรับผู้เข้าสอบ จากนั้น คลิก “I Agree” เลือกคลิก “OK” เพื่อยืนยันการรับทราบ



3.5

3.6 ผู้สมัครอัปโหลดไฟล์เอกสาร ดังนี้

- สำเนาบัตรประชาชน หรือ สำเนา Passport ที่ยังไม่หมดอายุ (สำเนาต้องมีความชัดเจนและสามารถมองเห็นข้อมูลได้ พร้อมทั้งเซ็นรับรองสำเนาถูกต้อง นามสกุล .jpg หรือ .pdf ขนาดไม่เกิน 2 MB)
- รูปถ่าย ต้องเป็นรูปถ่ายหน้าตรงที่ถ่ายไว้ไม่เกิน 6 เดือน ขนาด 3x 4 cm นามสกุล .jpg ขนาดไม่เกิน 2 MB พร้อมทั้งกรอกหมายเลขโทรศัพท์ และคลิก “Submit” เพื่อยืนยันการสมัคร และคลิก “OK”

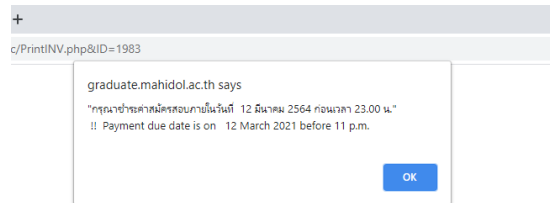


3.6

สำหรับผู้สมัครที่มีความบกพร่องทางสายตา ก่อนสมัครทุกครั้ง
ให้ติดต่อเจ้าหน้าที่ศูนย์ภาษา โทร. 02-4414125 ต่อ 150-152 (วันเวลาราชการ)
For visually impaired applicants,

4. เลือกช่องทางการชำระเงิน

4.1 หน้าจอจะปรากฏข้อความแจ้งเตือนการชำระเงิน โดยต้องชำระเงินตามระยะเวลาที่กำหนด และคลิก “OK”



4.2 เมื่อรับทราบกฎเกณฑ์การชำระเงินโดยละเอียด จากนั้นคลิก “I Agree” และเลือกคลิก “OK” ตามลำดับ

บัณฑิตวิทยาลัยไม่รับชำระเป็นเงินสด ธนาคารหรือเอกสารการเงินประเภทอื่นใด นอกจากวิธีการชำระเงินที่ระบุไว้

- ผู้สมัครจะต้องชำระเงินให้ครบถ้วนตามวิธีการที่ระบุไว้ข้างต้น **ภายในวันที่กำหนด**
- ผู้สมัครที่กรอกใบสมัครแล้วไม่ได้ชำระเงินหรือชำระเงินไม่ครบถ้วน หรือไม่ชำระเงินตามวิธีการที่กำหนด หรือชำระเงินเกินระยะเวลาที่กำหนด บัณฑิตวิทยาลัยจะไม่รับพิจารณาและถือว่าการสมัครเป็นโมฆะ
- บัณฑิตวิทยาลัยจะไม่คืนเงินให้ไม่ว่ากรณีใด ๆ ทั้งสิ้น
- กรณีผู้สมัครลงทะเบียนสอบไว้ แต่ไม่ชำระเงินค่าสมัครสอบความรู้ภาษาอังกฤษเป็นจำนวน 2 ครั้งติดกัน บัณฑิตวิทยาลัยจะตัดสิทธิ์การสมัครสอบในครั้งถัดไปเป็นเวลา 1 เดือน ทั้งนี้ระบบลงทะเบียนสอบจะมีการแจ้งเตือนการถูกตัดสิทธิ์สมัครสอบให้ทราบอย่างชัดเจน
- หากจำนวนผู้สมัครไม่ถึงจำนวนที่บัณฑิตวิทยาลัยกำหนด บัณฑิตวิทยาลัยไม่สามารถจัดสอบได้ ผู้สมัครสามารถโอนการสอบไปครั้งถัดไปได้
- 2 วันก่อนวันสอบ ให้ผู้สมัครเข้าระบบสมัครสอบเพื่อพิมพ์สถานที่สอบ ทาง internet www.grad.mahidol.ac.th

- The application cannot be accepted and the invoice will be void if the applicants do not pay, do not pay the correct amount, do not pay as specified, or pay late. (The applicants will not be refunded in any case. The application fee cannot be transferred to the next test date.)
- 1-2 days after payment. Applicants can check the status of their application.
- 3 days before the examination. The applicants must check the test location and seat number via internet at www.grad.mahidol.ac.th

- เจ้าหน้าที่บัณฑิตวิทยาลัยไม่รับชำระเป็นเงินสด ธนาคารหรือเอกสารการเงินประเภทอื่นใด นอกจากวิธีการชำระเงินที่ระบุไว้
- ผู้สมัครที่กรอกใบสมัครแล้วไม่ได้ชำระเงิน หรือชำระเงินไม่ครบถ้วน หรือไม่ชำระเงินตามวิธีการที่กำหนด หรือชำระเงินเกินระยะเวลาที่กำหนด บัณฑิตวิทยาลัยจะไม่รับพิจารณาและถือว่าการสมัครเป็นโมฆะ
- บัณฑิตวิทยาลัยจะไม่คืนเงินให้ไม่ว่ากรณีใด ๆ ทั้งสิ้น และค่าธรรมเนียมการสมัครสอบ ในแต่ละครั้งไม่สามารถโอนไปใช้ในการสอบครั้งถัดไปได้
- หลังจากรับชำระเงินแล้ว 1-2 วัน เพื่อบัณฑิตวิทยาลัยตรวจสอบคุณสมบัติและหลักฐานการสมัครเรียบร้อยแล้ว ผู้สมัครสามารถตรวจสอบสถานะการสมัคร
- 3 วันก่อนวันสอบ ให้ผู้สมัครเข้าระบบสมัครสอบเพื่อพิมพ์สถานที่สอบและเลขที่นั่งสอบ ทาง internet www.grad.mahidol.ac.th

ยอมรับ / I Accept

4.2

4.3 ให้ผู้สมัครเลือกช่องทางการชำระเงินค่าสมัครสอบภาษาอังกฤษ ช่องทางใดช่องทางหนึ่ง ดังนี้

4.3.1 เลือกชำระเงินผ่านแอปพลิเคชันของธนาคาร ผู้สมัครสอบสามารถชำระเงิน โดยการสแกน QR Code ผ่านแอปพลิเคชันของธนาคารใดก็ได้

4.3.2 เลือกชำระเงินโดยพิมพ์ใบชำระเงิน (Invoice) โดยสามารถชำระเงินที่เคาเตอร์ตามธนาคารที่ระบุไว้ใน Invoice ดังนี้ ธนาคารไทยพาณิชย์ ธนาคารกรุงไทย และธนาคารกรุงเทพ

หมายเหตุ ผู้สมัครโปรดตรวจสอบความถูกต้องการชำระเงินในแต่ละรอบการสมัครสอบ ต้องชำระเงินภายในวันที่กำหนด ตามวันครบกำหนดชำระเงิน (payment due date) ก่อนเวลา 23.00 น. หากชำระเงินเกินระยะเวลาดังกล่าว ถือว่าการสมัครสอบเป็นโมฆะไม่สามารถเข้าสอบในรอบสอบนั้นได้ และไม่สามารถขอคืนเงินค่าสมัครสอบได้ตามประกาศบัณฑิตวิทยาลัย มหาวิทยาลัย เรื่อง การสมัครสอบเทียบเกณฑ์มาตรฐานความรู้ภาษาอังกฤษระดับบัณฑิตศึกษา มหาวิทยาลัยมหิดล พ.ศ. 2564

4.3.1

Please check you "QR CODE" carefully before making a payment 1 examination per 1 QR CODE

ตัวอย่าง

INVOICE / RECEIPT
(FOR STUDENT)

Print Document

4.3.2

- The application cannot be accepted and the invoice will be void if the applicants do not pay, do not pay the correct amount, do not pay as specified, or pay late. (The applicants will not be refunded in any case. The application fee cannot be transferred to the next test date.)
- 1-2 days after payment. Applicants can check the status of their application.
- 3 days before the examination. The applicants must check the test location and seat number via internet at www.grad.mahidol.ac.th

- เจ้าหน้าที่มีสิทธิ์ห้ามนักเรียนชำระเป็นเงินสด ธนาคารหรือเอกสารการเงินประเภทอื่นใด นอกจากวิธีการชำระเงินที่ระบุไว้>
- ผู้สมัครที่กดออกใบสมัครแล้วไม่ได้ชำระเงิน หรือชำระเงินไม่ครบถ้วน หรือไม่ชำระเงินตามวิธีการที่กำหนด หรือชำระเงินเกินระยะเวลาที่กำหนด บัณฑิตวิทยาลัยจะไม่รับพิจารณาและถือว่า การสมัครเป็นโมฆะ
- บัณฑิตวิทยาลัยจะไม่คืนเงินให้ไม่ว่ากรณีใด ๆ ทั้งสิ้น และค่าธรรมเนียมการสมัครสอบ ในแต่ละครั้งไม่สามารถโอนไปใช้ในการสอบครั้งถัดไปได้
- หลังจากชำระเงินแล้ว 1-2 วัน เมื่อมีบัณฑิตวิทยาลัยตรวจสอบคุณสมบัติและหลักฐานการสมัครเรียบร้อยแล้ว ผู้สมัครสามารถตรวจสอบสถานะการสมัคร
- 3 วันก่อนวันสอบ ให้ผู้สมัครเข้าระบบสมัครสอบเพื่อพิมพ์สถานที่สอบและเลขที่นั่งสอบ ทาง internet www.grad.mahidol.ac.th

ตัวอย่างรูปแบบใบชำระเงิน (Invoice)

ตัวเลขแสดง
 - ประเภทการสอบภาษาไอ ช่องทางใดช่องทางหนึ่ง
 ดังนี้ทั้งทศวรรษ/ปี ค.ศ./รอบสอบ
 - หมายเลขใบชำระเงิน

Faculty of Graduate Studies, Mahidol University
 25/25 Thrasakornthong Road, Salaya, Thrasakornthong, Nakhonpathom 73170 Thailand

INVOICE / RECEIPT
 (FOR STUDENT)

STUDENT NAME: [REDACTED]
 STUDENT ID: 9610703

SEMESTER / ACADEMIC YEAR: 9/2021(104)
 INVOICE NO.: 9640031937

ITEM	AMOUNT (BAHT)
Application Fee for MU GRAD TEST (Computer-based)	XXXX
TOTAL	XXXX

จำนวนเงินค่าสมัคร

ธนาคารที่สามารถชำระ
 เงินค่าสมัคร

Please check that your amount and academic semester are correct before has received the payment

FOR BANK OFFICE: This receipt is valid only when Mahidol University (Faculty of Graduate Studies) has received the payment.
 Cash payment : use the following pay-in slip at bank counter. A bank charge of 10 baht is applied.
 e - payment : use the following pay-in slip at bank counter. A bank charge of 10 baht is applied.
 Payment due date : March 11, 2021

RECEIVER: [REDACTED]

แจ้งวันชำระเงินค่าสมัครสอบ

Faculty of Graduate Studies, Mahidol University
 25/25 Thrasakornthong Road, Salaya, Thrasakornthong, Nakhonpathom 73170 Thailand

PAY-IN SLIP
 (FOR BANK)

โปรดแนบกับค่าธรรมเนียมการชำระเงิน

ธนาคารที่เลือกชำระ: [REDACTED]

STUDENT NAME: 0625 Sapanika Sriwong
 STUDENT ID / CI/ST. NO.: 9610703
 INVOICE / Slip. NO.: 9640031937

CASH: AMOUNT (BAHT) 1,500.00
 AMOUNT IN WORDS: (ONE THOUSAND FIVE HUNDRED BAHT)
 (หนึ่งพันห้าร้อยบาทถ้วน)

ผู้รับเงิน: [REDACTED] วันที่: [REDACTED]
 เจ้าหน้าที่ธนาคารผู้รับเงิน: [REDACTED]

5. ตรวจสอบสถานะการสมัคร การชำระเงิน/เลขที่นั่งสอบ และสถานที่สอบ

5.1 ตรวจสอบการชำระเงิน

การสมัครจะสมบูรณ์ต่อเมื่อได้ชำระเงินค่าสมัครเรียบร้อยแล้ว ผู้สมัครสามารถตรวจสอบสถานะการชำระเงิน หลังการชำระเงินแล้ว 3 วันทำการ โดยเลือกเมนู หัวข้อ “Registration” จะปรากฏคำว่า “Completed” ในรอบที่สมัครสอบ

Year	Session	Registration Period	Last day of Payment	MU GRAD TEST	Speaking Section	Status	Location	Announce Date of Result
2564	68	8 March 2021 - 8 April 2021	Please pay by the due date in your invoice	30 April 2021 9.00 a.m. - 12.00 p.m.	30 April 2021 1.00 p.m. - 3.30 p.m.	Register Click	Salaya	7 May 2021
2564	67	8 March 2021 - 8 April 2021	Please pay by the due date in your invoice	28 April 2021 9.00 a.m. - 12.00 p.m.	28 April 2021 1.00 p.m. - 3.30 p.m.	Completed	Salaya	5 May 2021
2564	66	8 March 2021 - 8 April 2021	Please pay by the due date in your invoice	25 April 2021 9.00 a.m. - 12.00 p.m.	25 April 2021 1.00 p.m. - 3.30 p.m.	Register Click	Salaya	2 May 2021
2564	65	8 March 2021 - 7 April 2021	Please pay by the due date in your invoice	23 April 2021 9.00 a.m. - 12.00 p.m.	23 April 2021 1.00 p.m. - 3.30 p.m.	Register Click	Salaya	30 April 2021
2564	64	8 March 2021 - 7 April 2021	Please pay by the due date in your invoice	21 April 2021 9.00 a.m. - 12.00 p.m.	21 April 2021 1.00 p.m. - 3.30 p.m.	Register Click	Salaya	28 April 2021
2564	63	8 March 2021 - 7 April 2021	Please pay by the due date in your invoice	18 April 2021 9.00 a.m. - 12.00 p.m.	18 April 2021 1.00 p.m. - 3.30 p.m.	Register Click	Salaya	25 April 2021
2564	62	8 March 2021 - 1 April 2021	Please pay by the due date in your invoice	16 April 2021 9.00 a.m. - 12.00 p.m.	16 April 2021 1.00 p.m. - 3.30 p.m.	Register Click	Salaya	23 April 2021
2564	61	8 March 2021 - 1 April 2021	Please pay by the due date in your invoice	11 April 2021 9.00 a.m. - 12.00 p.m.	11 April 2021 1.00 p.m. - 3.30 p.m.	Register Click	Salaya	18 April 2021
2564	60	8 March 2021 - 25 March 2021	Please pay by the due date in your invoice	9 April 2021 9.00 a.m. - 12.00 p.m.	9 April 2021 1.00 p.m. - 3.30 p.m.	Register Click	Salaya	16 April 2021
2564	59	8 March 2021 - 25 March 2021	Please pay by the due date in your invoice	7 April 2021 9.00 a.m. - 12.00 p.m.	7 April 2021 1.00 p.m. - 3.30 p.m.	Register Click	Salaya	14 April 2021
2564	58	8 March 2021 - 18 March 2021	Please pay by the due date in your invoice	3 April 2021 9.00 a.m. - 12.00 p.m.	3 April 2021 1.00 p.m. - 3.30 p.m.	Register Click	Salaya	10 April 2021
2564	57	8 March 2021 - 18 March 2021	Please pay by the due date in your invoice	1 April 2021 9.00 a.m. - 12.00 p.m.	1 April 2021 1.00 p.m. - 3.30 p.m.	Register Click	Salaya	8 April 2021
2564	56	15 February 2021 - 22 March 2021	Please pay by the due date in your invoice	30 March 2021 9.00 a.m. - 12.00 p.m.	30 March 2021 1.00 p.m. - 3.30 p.m.	Application Full	Salaya	6 April 2021
2564	55	15 February 2021 - 22 March 2021	Please pay by the due date in your invoice	28 March 2021 9.00 a.m. - 12.00 p.m.	28 March 2021 1.00 p.m. - 3.30 p.m.	Application Full	Salaya	4 April 2021
2564	54	15 February 2021 - 18 March 2021	Please pay by the due date in your invoice	25 March 2021 9.00 a.m. - 12.00 p.m.	25 March 2021 1.00 p.m. - 3.30 p.m.	Application Full	Salaya	1 April 2021
2564	53	15 February 2021 - 15 March 2021	Please pay by the due date in your invoice	23 March 2021 9.00 a.m. - 12.00 p.m.	23 March 2021 1.00 p.m. - 3.30 p.m.	Application Full	Salaya	30 March 2021

5.1

5.2 ตรวจสอบเลขที่นั่งสอบ และสถานที่สอบ

5.2.1 เลือกเมนู “Seat No.” และเลือกรอบสอบที่ต้องการดูเลขที่นั่งสอบ กด “Click”
บัณฑิตวิทยาลัย จะประกาศเลขที่นั่งสอบ สถานที่สอบ 2 วันก่อนสอบ

Faculty of Graduate Studie
MAHIDOL UNIVERSITY

English Proficiency Examination

◀ Back to graduate.mahidol.ac.th

Announcement
Examination Schedule
My Profile
Registration
Seat No.
View Scores
Logout

☰ English Proficiency Examination

Examination venue and Seat number		
Type of test	Test Date	Details
Examination venue and Seat number ()	11 March 2021 New!	Click
Examination venue and Seat number ()	19 December 2020	Click
Examination venue and Seat number ()	21 November 2020	Click
Examination venue and Seat number ()	20 March 2019	Click

5.2.1

5.2.2 ปราบกฏหน้าจอสถานที่สอบ รอบสอบ เพื่อให้ผู้สมัครรับทราบ และกดยอมรับ คลิก “I Accept” จากนั้นเลือกคลิก “OK”

สนามสอบ อาคารบัณฑิตวิทยาลัย มหาวิทยาลัยมหิดล(ศาลายา)

รอบการสอบ	ประตูเปิด	ประตูปิด	เริ่มสอบ
เช้า	08.30 น.	08.55 น.	09.00 น.
บ่าย	12.30 น.	12.55 น.	13.00 น.

สนามสอบ โรงพยาบาลศิริราช (กรุงเทพฯ)

รอบการสอบ	ประตูเปิด	ประตูปิด	เริ่มสอบ
บ่าย	12.30 น.	12.55 น.	13.00 น.

ประตูห้องสอบปิดก่อนเวลาสอบ 5 นาที

หมายเหตุ: สถานที่สอบไม่มีที่จอดรถ ผู้เข้าสอบโปรดตรวจสอบเส้นทางการเดินทางและใช้เวลาในการเดินทาง

Timetable for Examination Room

Faculty of Graduate Studies Building, Mahidol University (SALAYA)

Session	Door Opening Time	Door Closing Time	Exam Starting Time
Morning	08.00 a.m.	08.55 a.m.	09.00 a.m.
Afternoon	12.30 p.m.	12.55 p.m.	13.30 p.m.

Siriraj Hospital, Bangkok

Session	Door Opening Time	Door Closing Time	Exam Starting Time
Afternoon	12.30 p.m.	12.55 p.m.	01.00 p.m.

The door will be closed 5 Minutes Before the examination begins

REMARK: Since there is no parking available, test-takers are advised to plan their travel prior to the examination date.

ยอมรับ / Accept
OK | Cancel

5.2.2

5.2.3 หน้าจอจะปรากฏ ชื่อผู้เข้าสอบ เลขที่นั่งสอบ ห้องสอบ สถานที่สอบ และเวลาสอบ

Seat No.

Testing Room & Seating Number

English Proficiency Test , round9, calendar year2021.
Master's level students, diploma level, and members of the public.
Examination Date : 11 March 2021
Master's level students, diploma level, and members of the public. : 1:00 p.m. - 4:00 p.m.

TESTING ROOM
Speaking Room, 3rd Floor, Faculty of Graduate Studies (อาคารบัณฑิตวิทยาลัย), Mahidol University (SALAYA)

SEAT NO. OF TEST	001
TEST REGISTRATION NO.	i00813-M-P
TEST LEVEL	MU GRAD TEST
STUDENT ID	
NAME - SURNAME	

Please read the examination regulations carefully

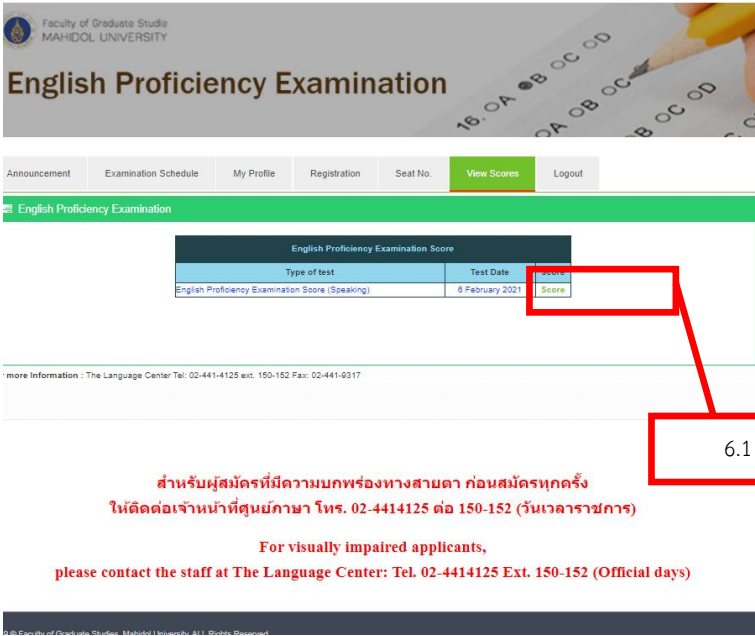
Examination procedure of English Proficiency Examination:
MU GRAD TEST (Computer-based), in the calendar year 2016

1. Examinees
Examinees should follow the Examination Procedure.

- 1.1 A valid and acceptable identification (ID) document(s), such as ID card, driving license, and passport, must be presented when the examinees report to the Examination Center. ID documents must be original, valid, and include the examinee's full name exactly matching the name used to register.
- 1.2 Examinees will be asked to sign in at the reporting desk.
- 1.3 Examination premises may be videotaped for security reasons.
- 1.4 Dress code (smart casual or formal student uniform) is expected.
 - 1.4.1 Short or long sleeve shirt, blouse, or dress

6. ผลคะแนนสอบ

6.1 เลือกเมนู “View Scores” แล้วเลือกคลิก “Score”



6.2 หน้าจอ จะแสดงคะแนนสอบในแต่ละ part ของคะแนนสอบ และผู้สมัครสอบสามารถพิมพ์ใบผลคะแนนสอบที่ไม่เป็นทางการได้ กดเลือก “Print Document”

บัณฑิตวิทยาลัยจะประกาศผลคะแนนสอบในระบบฯ 7 วันหลังวันสอบ

